

Pengaruh Pelarut Campur Etil Asetat dan N Heksan Terhadap Rendemen dan Golongan Senyawa Ekstrak Biji Alpukat

by Rani Rubiyanti

Submission date: 24-Aug-2021 12:11PM (UTC+0700)

Submission ID: 1635160048

File name: 2019_Media_Informasi_Nadya.pdf (278.17K)

Word count: 4083

Character count: 25314

PENGARUH PELARUT CAMPUR ETIL ASETAT DAN N-HEKSAN TERHADAP RENDEMEN DAN GOLONGAN SENYAWA EKSTRAK BIJI ALPUKAT

EFFECT OF MIXING ETHYL ASETAT AND N-HECTAN AGAINST CHEMICAL COMPOUNDS AND RENDEMEN AVOCADO SEEDS EXTRACT

Nadya Syafa'ah¹, Rani Rubiyanti^{2*}, Nur Aji³

^{1,2,3}Poltekkes Kemenkes Tasikmalaya, Indonesia.

email: ¹nadyasyafaah15@gmail.com, ^{2*}rani.rubiyanti@yahoo.co.id, ³nuraji090689@gmail.com

ABSTRAK

44
Tanaman alpukat (*Persea americana* Mill.) tumbuh di wilayah tropis dan sub-tropis salah satunya di Indonesia yang diproduksi mencapai 3,631,476 kuintal. Alpukat mempunyai khasiat yang dapat mengatasi penyakit seperti monorrhagia, hipertensi, sakit perut, bronkitis, diare dan diabetes. Penelitian ini bertujuan untuk mengetahui perbandingan pelarut yang baik dalam persentase bobot rendemen biji alpukat dan mengetahui golongan senyawa kimia pada simplisia biji alpukat (*Persea americana* Mill.). Metode penelitian ini dilakukan menggunakan campuran pelarut etil asetat dan n-heksan dengan perbandingan 1:9 ; 3:7 ; 5:5 ; 7:3 dan 9:1 terhadap 10 g biji alpukat dengan maserasi. Ekstrak cair yang diperoleh diuapkan sampai diperoleh ekstrak kental, lalu dilakukan perhitungan rendemen dan diidentifikasi golongan senyawa kimianya. Hasil rendemen dengan variasi pelarut etil asetat : n-heksan sesuai dengan perbandingan di atas berturut-turut dengan dua kali perlakuan yang sama, masing-masing menunjukkan hasil rendemen rata-rata berbeda yaitu 0,804%; 1,444%; 2,442%; 3,600% dan 6,267%. Hasil penapisan fitokimia ekstrak biji alpukat (*Persea americana* Mill.) positif mengandung senyawa kimia golongan alkaloid dan flavonoid. Perbandingan jumlah pelarut etil asetat: n-heksan berpengaruh terhadap jumlah rendemen.

Kata Kunci: biji alpukat, metode maserasi, pelarut campur.

ABSTRACT

Avocado (*Persea americana* Mill.) grows in tropical and sub-tropical regions, one of them in Indonesia reaching 3,631,476 quintals. Avocado has properties that can overcome diseases such as monorrhagia, hypertension, abdominal pain, bronchitis, diarrhea and diabetes. This study aims to determine the ratio of good solvents in the percentage of yield weight of avocado seed and find out the chemical compounds in avocado seeds (*Persea americana* Mill.). This research was carried out using a mixture of ethyl acetate and n-hexane with a ratio of 1: 9; 3: 7; 5: 5; 7: 3 and 9: 1 against 10 g of avocado seeds with maceration. The liquid extract obtained was evaporated until a thick extract was obtained, then the rendement was calculated and the chemical compound group was identified. The yield with the variation of ethyl acetate: n-hexane 1:9 ; 3:7 ; 5:5 ; 7:3 and 9:1 respectively with the same treatment twice, each of which shows the results of the different yields of the average of 0,804%; 1,444%; 2,442%; 3,600% and 6,267%. Phytochemical screening results of avocado seed extract

(*Persea americana* Mill.) Positively contain chemical compounds of alkaloids and flavonoids. Comparison of the amount of ethyl acetate: n-hexan solvent affects the amount of yield.

Keywords: avocado seeds, maceration method, solvent mix.

PENDAHULUAN

Menurut Badan Penelitian dan Pengembangan Kesehatan Kementerian Kesehatan RI menyatakan bahwa hasil riset kesehatan dasar¹ yang memanfaatkan Pelayanan Kesehatan Tradisional (Yankestrad) di masyarakat masih tinggi. Proporsi rumah tangga yang pernah memanfaatkan Yankestrad dalam waktu satu tahun menunjukkan angka nasional 30,4% dan khusus untuk Yankestrad ramuan adalah 49,0%. Salah satu tanaman yang dapat dijadikan bahan pengobatan tradisional yaitu alpukat yang dapat mengatasi penyakit seperti monorrhagia, hipertensi, sakit perut, bronkitis, diare dan diabetes²

Tanaman alpukat (*Persea americana* Mill.) adalah tanaman buah yang termasuk kedalam keluarga Lauraceae. Kandungan gizi yang terdapat pada daging buah alpukat, diantaranya: vitamin A, B, C, dan E serta β -karoten dalam jumlah yang tinggi sedangkan bagian daun digunakan untuk ramuan obat penyakit hipertensi dan ginjal³. Pada tahun 2017 data statistik produksi hortikultura produksi alpukat di Indonesia mencapai 3,631,476 kuintal. Dari data tersebut, produksi alpukat di Indonesia terus meningkat setiap tahunnya, seiring dengan meningkatnya produksi alpukat, maka limbah biji alpukat yang dihasilkan juga meningkat. Limbah biji alpukat dianggap tidak bermanfaat sehingga dibuang begitu saja menjadi limbah yang belum digunakan secara ekonomis⁴.

Biji alpukat memiliki beberapa bagian, yaitu: 15% perikarp, 20% endocarp dan 65% mesokarp⁴. Pada beberapa penelitian membuktikan bahwa ekstrak etanol biji alpukat (*Persea americana* Mill.) mengandung metabolit sekunder diantaranya adalah alkaloid, tanin, polifenol, flavonoid saponin, triterpenoid, kuinon, monoterpenoid dan seskuiterpenoid⁵ dan rendemen yang dihasilkan dari ekstrak etanol biji alpukat menggunakan metode ekstraksi maserasi yaitu sebesar 13,09%⁶. Selain golongan

senyawa kimia yang disebutkan diatas, biji alpukat memiliki kandungan lain yaitu lemak. Kandungan lemak yang dimiliki sebesar 1 – 1,5%, dengan komposisi: asam stearat sebesar 1,45%; asam palmitat sebesar 12,87%; asam oleat sebesar 57,44%; asam palmitoleat sebesar 3,86%; asam linoleat sebesar 6,3- 11,3% dan asam miristat sebesar 0,06 %⁶. Biji alpukat mempunyai indikasi sebagai antioksidan⁷.

Berdasarkan pernyataan diatas, pada penelitian ini akan dilakukan penelitian mengenai pengaruh perbedaan variasi pelarut campur etil asetat dan n-heksan terhadap persentase rendemen dan kandungan golongan senyawa kimia biji alpukat (*Persea americana* Mill.) menggunakan metode ekstraksi dingin yaitu maserasi, guna melihat banyaknya persentase bobot rendemen ekstrak etil asetat dan n-heksan serta golongan senyawa kimia pada biji alpukat yang terserap dalam pelarut.

METODE

Jenis penelitian ini yaitu eksperimental laboratorium dengan metode ekstraksi maserasi. Sampel yang digunakan adalah biji alpukat (*Persea americana* Mill.) dari perkebunan buah alpukat di Kampung Ganimukti RT/RW 02/03, Desa Santanamekar Cisayong, Tasikmalaya.⁴¹

Data yang digunakan adalah data deskriptif yang ditampilkan dalam bentuk tabel hasil pengamatan persentase rendemen dan golongan senyawa kimia ekstrak biji alpukat (*Persea americana* Mill.).

Prosedur pembuatan

1. Penyiapan Bahan Penelitian

Bahan yang akan digunakan adalah simplisia biji alpukat yang diperoleh dari perkebunan alpukat di Kampung Ganimukti RT/RW 02/03 Desa Santanamekar Cisayong Tasikmalaya dan dilakukan determinasi di Jurusan Biologi Universitas Siliwangi

Tasikmalaya. Determinasi tanaman dilakukan untuk menetapkan keaslian dari tanaman yang akan digunakan dalam penelitian. Biji buah alpukat yang telah matang dibersihkan dan dicuci dengan air mengalir sampai bersih lalu tiriskan dan dilakukan penyortiran. Biji alpukat dirajang kecil-kecil 2-3 cm untuk memudahkan proses pengeringan. Proses pengeringan dilakukan dibawah sinar matahari langsung sampai kering selama 7 hari, simplisia kering dibersihkan kembali dari kotoran yang mungkin tercemar pada saat pengeringan (sortasi kering). Selanjutnya simplisia kering dihaluskan menggunakan blender sampai menjadi simplisia serbuk dan diayak menggunakan ayakan mesh 60 sehingga diperoleh simplisia serbuk dan disimpan dalam wadah bersih tertutup rapat⁷.

2. Pembuatan Variasi Konsentrasi Pelarut

Pelarut yang akan digunakan adalah etil asetat dan n-hexan dengan perbandingan 1:9; 3:7; 5:5; 7:3 dan 9:1.

3. Pembuatan Ekstrak

Ekstrak biji alpukat diperoleh dengan metode maserasi, yaitu biji alpukat yang telah dibuat simplisia ditimbang sebanyak 10 gram dimasukkan kedalam gelas kimia (seluruh sisi gelas kimia dibungkus dengan aluminium foil) lalu ditambahkan campuran pelarut (etil asetat dan n-hexan dengan perbandingan 1:9 ; 3:7 ; 5:5 ; 7:3 dan 9:1) sebanyak 100 ml. Metode maserasi merupakan metode yang aman karena metabolit sekunder yang tidak tahan pemanasan tidak akan rusak dengan metode ini. Proses ekstraksi dilakukan selama tiga kali 24 jam pada suhu kamar (20-25°C) dengan pengadukan berulang tiap 3 jam sekali dalam 9 jam pertama. Ekstrak cair disaring dengan kertas saring, selanjutnya filtrat diuapkan dengan *waterbath* pada suhu 50°C sampai bobot konstan¹¹.

4. Penapisan Fitokimia

a. Uji alkaloid

Pengujian alkaloid dilakukan dengan penambahan ammonia untuk membasakan, kemudian ditambahkan kloroform. Selanjutnya asam klorida 2N ditambahkan kedalamnya, campuran dikocok kuat-kuat hingga terdapat dua lapisan. Lapisan asam

dipipet, kemudian dibagi atas tiga bagian. Bagian pertama ditambahkan pereaksi Mayer, bila terjadi kekeruhan atau endapan dalam sampel kemungkinan terkandung alkaloid. Bagian kedua ditambahkan pereaksi Dragendorff, bila terjadi kekeruhan atau endapan berwarna jingga kuning, berarti terkandung alkaloid⁸. Bagian ketiga ditambahkan pereaksi Bouchardat, bila terjadi endapan hitam-coklat terkandung alkaloid.

b. Uji Flavonoid

Sampel ditambahkan serbuk Mg dan 1 mL HCl pekat. Selanjutnya ditambahkan amil alkohol dikocok dengan kuat. Adanya senyawa flavonoid menyebabkan filtrat berwarna merah, kuning, atau jingga dalam amil alkohol⁹.

c. Uji Saponin

Pengujian saponin dilakukan dengan menambahkan air ke dalam sampel, kemudian kocok dengan kuat selama sepuluh menit. Pembentukan busa sekurang-kurangnya setinggi 1 cm dan bertahan selama beberapa menit dan tidak akan hilang dengan penambahan HCl menunjukkan adanya saponin⁹.

d. Uji Tanin dan Polifenol

Senyawa tanin ditunjukkan dengan adanya endapan berwarna putih bila ditambahkan gelatin 1% kedalam sampel. Sedangkan kandungan polifenol alam ditunjukkan dengan adanya warna biru tua hingga hitam pada penambahan $FeCl_3$ ⁹.

e. Uji Steroid dan Triterpenoid

Sampel diekstrak masing-masing ditambahkan eter, filtrat kemudian diuapkan dalam cawan penguap hingga kering. Kedalam filtrat ditambahkan pereaksi Libermann Burchard. Terjadinya warna ungu menunjukkan senyawa triterpenoid, sedangkan warna hijau biru menunjukkan adanya senyawa steroid⁸.

5. Perhitungan Rendemen Ekstrak

Ekstrak biji alpukat yang telah ditimbang dimasukkan kedalam cawan porselen. Selanjutnya, dipekatkan menggunakan *waterbath* dan dilakukan penimbangan hingga diperoleh bobot tetap ekstrak (perbedaan dua kali penimbangan berturut-turut setelah dikeringkan selama 1 jam tidak lebih dari 0,25%). Ekstrak disimpan didalam desikator¹⁰.

20

Rendemen yang diperoleh dihitung menggunakan presentase bobot (b/b) antara rendemen dengan bobot serbuk simplisia yang digunakan dengan penimbangan. Perhitungan dilakukan untuk mengetahui presentase ekstrak yang dihasilkan dari setiap gram serbuk kering dengan metode ekstraksi yang dipilih¹¹.

HASIL

A. Determinasi Tanaman Biji Alpukat (*Persea americana* Mill.)

Biji alpukat didapatkan dari perkebunan buah alpukat di Kampung Ganimukti, RT/RW 02/03, Desa Santanamekar Cisayong, Tasikmalaya.

B. Ekstraksi Simplisia Biji Alpukat (*Persea americana* Mill.)

Biji alpukat sebelum dilakukan proses ekstraksi, terlebih dahulu melalui proses pengeringan dengan metode dibawah sinar matahari langsung sampai kering selama 7 hari¹².

C. Perhitungan Rendemen

Maserasi dilakukan sebanyak dua kali (duplo) dengan perlakuan yang sama terhadap simplisia biji alpukat. Perlakuan duplo bertujuan untuk meningkatkan ketepatan percobaan pada hasil rendemen. Adapun hasil rendemen ekstrak kental dari 10 ³⁶ m biji alpukat dalam dua kali percobaan dapat dilihat pada Tabel 1.

Tabel 1. Hasil Rendemen Biji Alpukat

Variasi Pelarut etil asetat : n-heksan	Rendemen Ekstrak %(b/b)		
	Perlakuan 1	Perlakuan 2	Rata-rata ± Standar Deviasi
1:9	0,232 %	1,376%	0,804% ± 0,809%
3:7	0,997 %	1,891%	1,444% ± 0,632%
5:5	1,95 %	2,934%	2,442% ± 0,696%
7:3	3,434 %	3,766%	3,600% ± 0,235%
9:1	6,771 %	5,762%	6,267% ± 0,713%

31

D. Penapisan Fitokimia

Penapisan fitokimia bertujuan untuk mengetahui komponen senyawa kimia yang terdapat pada tumbuhan. Penapisan fitokimia dilakukan sebanyak dua kali dengan

perlakuan yang sama terhadap rendemen perlakuan pertama dan kedua.

Tabel 2. Hasil Penapisan Fitokimia

Identifikasi	Variasi Pelarut Etil Asetat : n-heksan					Keterangan
	1:9	3:7	5:5	7:3	9:1	
Alkaloid						
• Mayer	-	-	-	-	-	Tidak terbentuk endapan
• Dragendorff	+	+	+	+	+	Terbentuk endapan jingga
• Bouchardat	+	+	+	+	+	Terbentuk endapan hitam
Flavonoid	+	+	+	+	+	Terjadi perubahan warna merah
Saponin	-	-	-	-	-	Tidak terbentuk busa
Tanin	-	-	-	-	-	Tidak ³⁷ di endapan
Polifenol	-	-	-	-	-	Tidak terjadi perubahan warna
Steroid	-	-	-	-	-	Terjadi perubahan warna hitam
Triterpenoid	-	-	-	-	-	Terjadi perubahan warna hitam

32

Keterangan :

- + = menunjukkan terdapat senyawa tersebut
- = menunjukkan tidak terdapat senyawa tersebut

PEMBAHASAN

A. Determinasi Tanaman Biji Alpukat (*Persea americana* Mill.)

Determinasi tanaman dilakukan untuk menetapkan keaslian dari tanaman yang digunakan dalam penelitian. Berdasarkan hasil determinasi tanaman alpukat yang digunakan memiliki keaslian dan kebenaran.

B. Ekstraksi Simplisia Biji Alpukat (*Persea americana* Mill.)

Metode pengeringan yang dilakukan merupakan cara yang paling mudah untuk mengetahui secara langsung tanaman yang dijemur sudah kering dan cocok untuk tanaman yang relatif keras seperti biji alpukat. Selanjutnya, diayak dengan mesh no. 60 yang berguna untuk mendapatkan hasil rendemen dan menarik senyawa golongan kimia secara maksimal. Mesh no. 60 merupakan kategori serbuk halus, karena dalam penelitian ini akan dilakukan proses ekstraksi maserasi sehingga ketika serbuk yang digunakan halus akan lebih besar luas

permukaan yang dihasilkan dan interaksi antar pelarut akan lebih banyak. Setelah diperoleh serbuk simplisia berwarna merah kecoklatan, ekstraksi biji alpukat yang dilakukan menggunakan metode ekstraksi dingin, yaitu maserasi. Penggunaan metode maserasi merupakan metode yang sederhana, biaya operasional relatif rendah dan dapat menghindari rusaknya senyawa-senyawa metabolit sekunder yang bersifat termolabil¹². Metode ekstraksi maserasi merupakan metode yang aman dibanding metode lainnya, karena metode ekstraksi dingin lainnya memerlukan pelarut yang lebih banyak dan metode ekstraksi panas kurang aman terhadap metabolit sekunder yang tidak tahan terhadap panas serta pada proses maserasi sangat menguntungkan dalam ekstraksi senyawa bahan alam karena dengan perendaman sampel tumbuhan akan terjadi pemecahan dinding dan membran sel akibat perbedaan tekanan antara didalam dan diluar sel, sehingga metabolit sekunder yang ada dalam sitoplasma akan terlarut dalam pelarut organik²⁷ dan ekstraksi senyawa akan sempurna¹³. Prinsip dari metode maserasi ini adalah merendam bubuk simplisia dengan menggunakan pelarut etil asetat dan n-heksan pada temperatur ruang dan terlindungi dari cahaya. Ekstraksi dilakukan dengan menggunakan sampel biji alpukat yang sudah dibuat menjadi simplisia kering dan pelarut yang digunakan untuk perendaman ini yaitu etil asetat dan n-heksan. Simplisia biji alpukat sebanyak 10 gram direndam menggunakan pelarut etil asetat : n-heksan dengan variasi pelarut yang berbeda 1:9 ; 3:7 ; 5:5 ; 7:3 ; 9:1 sebanyak 100 ml, guna melihat pengaruh dari variasi pelarut tersebut terhadap rendemen dan golongan senyawa kimia dari ekstrak biji alpukat.

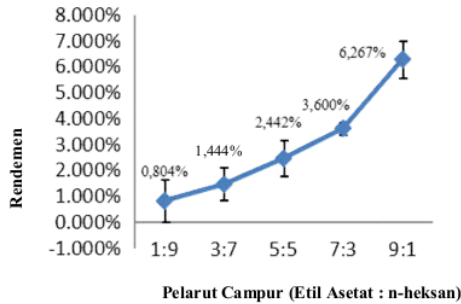
Maserasi dilakukan sebanyak tiga kali 24 jam dengan pengadukan berulang tiap 3 jam sekali dalam 9 jam pertama. Menurut Setyowati¹⁴ pada metode maserasi, dengan variasi pengadukan setiap satu jam menghasilkan rendemen lebih besar daripada metode maserasi dengan variasi pengadukan sesekali yang disebabkan kontak yang lebih sering terjadi antara sampel dan pelarut dengan adanya pengadukan yang kontinyu. Semakin banyak pengadukan maka semakin

banyak desakan antara pelarut dengan sel sehingga semakin banyak senyawa organik yang terlarut.

Maserasi yang didapat berwarna jingga sampai kecoklatan, kemudian diuapkan pelarutnya dengan menggunakan *waterbath* hingga didapat ekstrak kental dan memiliki bobot konstan. Bobot konstan diperoleh dengan cara menimbang sampai berat maserasi tidak mengalami perubahan angka selama tiga kali penimbangan dalam rentang waktu yang berbeda. Ekstrak yang didapat berwarna coklat, berbau khas biji alpukat, lengket, tidak dapat dituang dan memiliki bobot konstan.

C. 17. Perhitungan Rendemen

Berdasarkan Tabel 1 dapat dilihat bahwa terdapat perbedaan hasil rendemen ekstrak biji alpukat dengan variasi pelarut yang berbeda. Hal ini membuktikan bahwa jenis pelarut yang digunakan berpengaruh terhadap rendemen. Etil asetat dan n-heksan merupakan kedua pelarut yang memiliki tingkat kepolaran berbeda, dimana etil asetat merupakan jenis pelarut semi polar sedangkan n-heksan merupakan jenis pelarut nonpolar. Setiap tahapan ekstraksi yang dilakukan diharapkan dapat mengekstrak senyawa yang mempunyai kepolaran sesuai dengan kepolaran pelarut. Penggunaan kedua pelarut dipilih dengan tujuan agar mampu menarik senyawa berdasarkan tingkat kepolarannya. Etil asetat bersifat semi polar akan menarik senyawa semi polar dan mampu mengekstrak senyawa fenol, terpenoid, alkaloid, aglikon dan glikosida. Sedangkan untuk n-heksan bersifat nonpolar akan menarik senyawa nonpolar dan dapat mengekstrak senyawa kimia seperti lilin, lipid dan minyak yang mudah menguap¹⁵. Menurut Firdiyani¹⁶ pelarut memiliki kemampuan yang berbeda-beda dalam mengambil senyawa bioaktif sampel.



Gambar 1. Grafik Rendemen Ekstrak Biji Alpukat (*Persea americana* Mill.)

Proses ekstraksi dengan menggunakan variasi pelarut etil asetat : n-heksan menghasilkan rendemen yang berbeda. Ekstrak dengan variasi pelarut 9:1 (etil asetat : n-heksan) memiliki rendemen paling tinggi dengan rata-rata yaitu 6,267% diikuti dengan variasi pelarut 7:3 yaitu 3,600%; 5:5 yaitu 2,442%; 3:7 yaitu 1,444% dan 1:9 yaitu 0,804% merupakan rendemen paling kecil.

Pada Tabel 2.2 dapat dilihat bahwa semakin besar volume etil asetat semakin besar konstanta dielektriknya, artinya perbandingan tersebut semakin naik tingkat kepolarannya. Menurut Cotton¹⁷ tetapan dielektrik merupakan penentu ukuran kepolaran suatu pelarut. Pada penelitian ini menunjukkan bahwa pada perlakuan etil asetat : n-heksan 9:1 dengan konstanta dielektrik 5,6 menghasilkan rendemen tertinggi. Sedangkan perlakuan 1:9 dengan konstanta dielektrik 2,4 menghasilkan rendemen paling rendah.

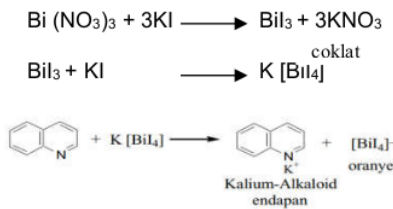
Tingginya hasil rendemen pada variasi pelarut 9:1 menunjukkan bahwa pelarut etil asetat mampu mengekstrak lebih banyak komponen bioaktif yang memiliki sifat kepolaran semi polar, artinya bahwa ekstrak biji alpukat kemungkinan lebih banyak mengandung senyawa yang bersifat semi polar dibanding dengan nonpolar. Selain itu, pengadukan pada saat ekstraksi metode maserasi menjadi salah satu pemicu untuk menghasilkan rendemen lebih besar karena

kontak yang lebih sering terjadi antara sampel dan pelarut¹⁴.

D. Penapisan Fitokimia

Pada Tabel 45 hasil penapisan menunjukkan bahwa ekstrak biji alpukat (*Persea americana* Mill.) dengan variasi pelarut etil asetat : n-heksan ya 48 1:9 ; 3:7 ; 5:5 ; 7:3 dan 9:1 positif mengandung senyawa metabolit sekunder flavonoid dan alkaloid dengan pereaksi dragendorff. Pada pengujian alkaloid (menggunakan mayer), saponin, tanin, polifenol, steroid dan triterpenoid menunjukkan hasil yang negatif setelah dilakukan pengujian sesuai indikator ditandai dengan tidak mengalami perubahan warna dan tidak terjadi endapan. Hasil dari penelitian ini sesuai dengan penelitian Benget¹⁸ yang menyatakan bahwa ekstrak etil asetat biji alpukat positif mengandung metabolit sekunder flavonoid dan alkaloid menggunakan pereaksi dragendorff, terkecuali saponin tidak menunjukkan hasil positif. Sedangkan ekstrak n-heksan biji alpukat positif mengandung alkaloid menggunakan pereaksi dragendorff.

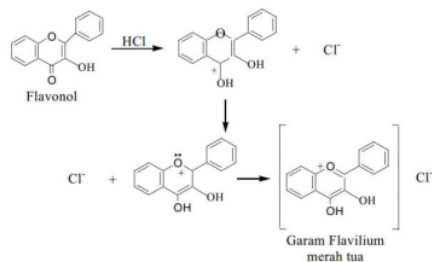
Hasil penapisan fitokimia senyawa golongan alkaloid dalam ekstrak biji alpukat menggunakan pereaksi mayer menunjukkan larutan berwarna bening dan tidak terdapat endapan, artinya alkaloid menggunakan pereaksi mayer negatif. Sedangkan identifikasi alkaloid menggunakan pereaksi dragendorff menunjukkan hasil positif yaitu menghasilkan warna jingga hingga coklat dan terbentuk endapan. Pereaksi dragendorff merupakan campuran dari bismut nitrat bereaksi dengan kalium iodida menghasilkan warna coklat bismut (III) iodida yang melarut dalam kalium iodida berlebih membentuk tetraiodobismutat. Endapan yang terbentuk merupakan kalium iodida¹⁹.



Gambar 2. Reaksi Uji Dragendorff²⁰

Pada uji alkaloid dengan pereaksi bouchardart terbentuk endapan hitam-coklat, artinya ekstrak biji alpukat positif mengandung alkaloid. Bouchardart terdiri dari Iodium-Kalium Iodida yang bereaksi dengan nitrogen alkaloid membentuk garam kompleks²³ warna yang sukar larut dalam air²¹. Alkaloida positif jika terjadi endapan atau kekeruhan pada paling sedikit dua dari tiga percobaan di atas⁹.

Senyawa golongan flavonoid pada ekstrak biji alpukat menunjukkan hasil positif yang ditandai dengan perubahan warna merah setelah ditambahkan serbuk Mg dan HCl pekat serta amil alkohol. Warna ini terjadi karena terbentuknya garam flavilium²². Senyawa golongan flavonoid bersifat polar sehingga dapat larut dalam pelarut polar dan semipolar. Kepolaran senyawa tersebut dikarenakan flavonoid merupakan senyawa polihidroksi (memiliki lebih dari satu gugus hidroksil)¹⁵.



Gambar 3. Reaksi Uji Flavonoid (Marliana *et al.*, 2005)

Hasil penapisan fitokimia senyawa golongan saponin dalam ekstrak biji alpukat menunjukkan negatif. Hal ini dilihat setelah dilakukan pengocokan tidak terbentuk busa, timbulnya busa yang dihasilkan menunjukkan adanya³⁵osida.

Tanin merupakan senyawa kimia yang tergolong dalam senyawa polifenol²³. Senyawa golongan tanin dan polifenol pada ekstrak biji alpukat menunjukkan hasil negatif, hal ini terjadi karena biji alpukat tidak mengandung senyawa tanin sehingga tidak berikatan dengan gugus Fe^{+} dan senyawa polifenol hanya dapat larut dalam senyawa polar. Etil asetat sebagai pelarut semi polar tidak mampu menarik senyawa yang terlalu polar maupun terlalu nonpolar²⁴.

Senyawa golongan steroid dan triterpenoid pada ekstrak biji alpukat menunjukkan hasil negatif, dimana hasil yang didapat tidak terjadi perubahan warna. Hal ini karena pengujian didasarkan pada kemampuan senyawa steroid/triterpenoid untuk membentuk warna dengan asam sulfat pekat dalam pelarut asam asetat anhidrat²⁵.

29 SIMPULAN DAN SARAN

Berdasarkan hasil dan pembahasan, dapat disimpulkan bahwa jenis pelarut dan proses pengadukan dalam proses ekstraksi metode maserasi sangat berpengaruh terhadap besarnya rendemen. Variasi pelarut etil asetat : n-heksan 1:9 ; 3:7 ; 5:5 ; 7:3 dan 9:1 berturut-turut dengan dua kali perlakuan yang sama, masing-masing menunjukkan hasil rendemen rata-rata berbeda yaitu 0,804%; 1,444%; 2,442%; 3,600% dan 6,267%. Hasil penapisan fitokimia ekstrak biji alpukat (*Persea americana* Mill.) positif mengandung senyawa kimia golongan alkaloid dan flavonoid.

Penulis merekomendasikan pelarut campur (etil asetat : n-heksan) 9:1 cocok digunakan untuk mengisolasi alkaloid dan flavonoid pada ekstrak biji alpukat dan perlu adanya penelitian lebih lanjut mengenai kuantitatif perbandingan senyawa kimia yang terdapat pada pelarut campur tersebut menggunakan pengujian Kromatografi Lapis Tipis (KLT) spesifik dan alat spektroskopi massa (MS).

14 DAFTAR PUSTAKA

- 1 Badan Penelitian dan Pengembangan Kesehatan Kementerian Kesehatan RI, 2013, *Riset Kesehatan Dasar (Riskesdas 2013)*, Badan Penelitian dan Pengembangan Kesehatan Kementerian Kesehatan Republik Indonesia, Jakarta, hal 47-48.
- 2 Ismawan, B., 2013. *100 Plus Herbal Indonesia Bukti Ilmiah & Racikan*, PT Trubus Swadaya, Depok, hal 64-67.

- ³ Kemit, N., Widarta, I.W.R., dan Nocianitri, K.A., 2015, Pengaruh Jenis Pelarut dan Waktu Maserasiterhadap Kandungan Senyawa Flavonoid dan Aktivitas Antioksidan Ekstrak Daun Alpukat (*Persea americana* Mill.), *Jurnal Jurusan Ilmu dan Teknologi Pangan*, Fakultas Teknologi Pertanian Universitas Udayana, 130-141.
- ⁴ Risyad, Atikah., Permadani, R.L., dan Siswarni, 2016, Ekstraksi Minyak dari Biji Alpukat (*Persea americana* Mill.) Menggunakan Pelarut N-Heptana, *Jurnal Teknik Kimia USU*, Vol.5 No.1, 34-39.
- ⁵ Zuhrotun, A., 2007, Aktivitas Antidiabetes Ekstrak Etanol Biji Buah Alpukat (*Persea americana* Mill.) Bentuk Bulat, *Karya Ilmiah*, Fakultas Farmasi, Universitas Padjajaran, Jatinangor.
- ⁶ Abubakar, A.N.F., 2016, Triterpenoid Biji Alpukat (*Persea americana* Mill.) dan Aktivitas Sitotoksiknya Terhadap Sel Kanker Payudara MCF-7 dan Hati HepG2, *Tesis*, Sekolah Pascasarjana Institut Pertanian Bogor.
- ⁷ Pratama, R.N., Widarta, I.W.R., dan Darmayanti, L.P.T., 2017, Pengaruh Jenis Pelarut dan Waktu Ekstraksi dengan Metode Soxhletasi terhadap Aktivitas Antioksidan Minyak Biji Alpukat (*Persea americana* Mill.), *Jurnal Media Ilmiah Teknologi Pangan*, Vol.4 No.2, 85-93.
- ⁸ Farnsworth, N.R., 1966, Biological and Phytochemical Screening of Plants, *Journal of Pharmaceutical Science*, Vol.55 No.3, 225-276.
- ⁹ DepKes R.I., 1995, *Metode Medika Indonesia*, Jilid VI, Departemen Kesehatan Republik Indonesia, Jakarta., hal 326-337.
- ¹⁰ Alphayovita, A.R., 2013, Pengaruh Waktu Pemberian Ekstrak Etanol Biji *Persea americana* Mill. Secara Akut Terhadap Kadar Kreatinin dan Gambaran Histologis Ginjal Tikus Terinduksi Karbon Tetraklorida, *Skripsi*, Fakultas Farmasi Universitas Sanata Dharma Yogyakarta.
- ¹¹ DepKes R.I., 2000, *Parameter Standar Umum Ekstrak Tumbuhan Obat*, Direktorat Jendral Pengawasan Obat dan Makanan, Jakarta, hal 7-31.
- ¹² Savitri, Irena., Suhendra, Lutfi., dan Wartini, N.M., 2017, Pengaruh Jenis pelarut Pada Metode Maserasi Terhadap Karakteristik Ekstrak Sargassum polycystum, *Jurnal Rekayasa dan Manajemen Agroindustri*, Vol.5 No.3, 93-101.
- ¹³ Wullur, A.C., Schaduw, J., dan Wardhani, A.N.K., 2012, Identifikasi Alkaloid Pada Daun Sirsak (*Annona muricata* L.), *Karya Ilmiah*, Jurusan Farmasi Politeknik Kesehatan Kemenkes Manado, hal 54-56.
- ¹⁴ Setyowati, W.A.E., dan Damayanti, D.R., 2014, Pengaruh Metode Ekstraksi Terhadap Aktivitas Antioksidan Kulit Buah Durian (*Durio zibethinus* Murr.) Varietas Petruk, *Jurnal*, Program Studi Kimia PMIPA FKIP, UNS Surakarta, 1-9.
- ¹⁵ Asmara, A.P., 2017, Uji fitokimia Senyawa Metabolit Sekunder Dalam Ekstrak Metanol Bunga Turi Merah (*Sida grandiflora* L. Pers), *Jurnal*, Program Studi Kimia, Fakultas Sains dan Teknologi, Universitas Islam negeri Ar-Raniry, vol 5, 48-59.
- ¹⁸ Benget, V.V., Sidharta, B.B.R., dan Pranata, F.S., 2016, Uji Aktivitas Antibakteri Ekstrak Biji Alpukat (*Persea americana* Mill.) Terhadap *Bacillus cereus* dan *Vibrio cholerae* dengan Variasi Pengekstrak, *Jurnal*, Universitas Atma Jaya Yogyakarta Fakultas Teknobiologi, hal 1-13.
- ¹⁵ Harborne, J.B., 1987, *Metode Fitokimia Penuntun Cara Modern Menganalisis*

Tumbuhan Edisi II, Diterjemahkan oleh Kosasih Padmawinata dan Imam Sudiro, Bandung, ITB.

- ¹³ Firdiyani, Fiya., Agustini, T.W., Ma'ruf, W.F., 2015, Ekstraksi Senyawa Bioaktif Sebagai Antioksidan Alami *Sprulina platensis* Segar dengan Pelarut yang Berbeda, *Jurnal*, JPHPI, Vol.18 No.1, 28-31.
- ¹⁷ Cotton, F. Albert, dan G. Wilkinson, 2006, *Kimia Anorganik Dasar*. UI Press, Universitas Indonesia.
- ¹⁸ Benget, V.V., Sidharta, B.B.R., dan Pranata, F.S., 2016, Uji Aktivitas Antibakteri Ekstrak Biji Alpukat (*Persea americana* Mill.) Terhadap *Bacillus cereus* dan *Vibrio cholerae* dengan Variasi Pengekstrak, *Jurnal*, Universitas Atma Jaya Yogyakarta Fakultas Teknobiologi, hal 1-13.
- ¹⁹ Asmara, A.P., 2017, Uji fitokimia Senyawa Metabolit Sekunder Dalam Ekstrak Metanol Bunga Turi Merah (*Solanum grandiflora* L. Pers), *Jurnal*, Program Studi Kimia, Fakultas Sains dan Teknologi, Universitas Islam negeri Ar-Raniry, vol 5, 48-59.
- ²⁰ Marliana, S., Suryanti, Suyono., 2005, Skrining Fitokimia dan Analisis Kromatografi Lapis Tipis Komponen Kimia Buah Labu Siam (*Sechium edule* Jacq. Swartz.) dalam Ekstrak Etanol, *Jurnal*, Jurusan Kimia FMIPA, Universitas Sebelas Maret, Vol.3 No.1, 26-31.
- ²¹ Kakuda, Y., dan Kamel, B.S., 1992, *Fatty Acids in Fruits and Fruits Products*, Marcel Dekker Inc, New York.
- ⁵ Marlinda, M., Sangi, M.S., dan Wuntu, A.D., 2012, Analisis Senyawa Metabolit Sekunder dan Uji Toksisitas Ekstrak Etanol Biji Buah Alpukat (*Persea americana* Mill.), *Jurnal Mipa Unsrat Online* 1 (1): 24-28.
- ² Deaville, E.R., D.I. Givens., I. Mueller Harvey, 2010, *Chesnut and Mimosa Tannin Silages: Effect In Sheep Differ for Apparent Digestibility, Nitrogen Utilitation and Losses*, *Anim. Feed Sci. Technol*, 157:129- 138
- ²⁴ Putri, W.S., Wardianti, N.K., dan Larasanty, L.P.F, 2013, Sifat Kimia dan Uji Aktivitas Antioksidan Ekstrak Kulit Buah Manggis (*Garcinia mangostana* L.), *Jurnal Ilmiah*, Jurusan Farmasi Fakultas Matematika Dan Ilmu Pengetahuan Alam Universitas Udayana, 56-60.
- ²⁵ Pratama, R.N., Widarta, I.W.R., dan Darmayanti, L.P.T., 2017, Pengaruh Jenis Pelarut dan Waktu Ekstraksi dengan Metode Soxhletasi terhadap Aktivitas Antioksidan Minyak Biji Alpukat (*Persea americana* Mill.), *Jurnal Media Ilmiah Teknologi Pangan*, Vol.4 No.2, 85-93.

Pengaruh Pelarut Campur Etil Asetat dan N Heksan Terhadap Rendemen dan Golongan Senyawa Ekstrak Biji Alpukat

ORIGINALITY REPORT

19%

SIMILARITY INDEX

18%

INTERNET SOURCES

12%

PUBLICATIONS

%

STUDENT PAPERS

PRIMARY SOURCES

1	portalriset.uin-alauddin.ac.id Internet Source	1%
2	id.123dok.com Internet Source	1%
3	text-id.123dok.com Internet Source	1%
4	www.neliti.com Internet Source	1%
5	docobook.com Internet Source	1%
6	repositori.uin-alauddin.ac.id Internet Source	1%
7	journal.uta45jakarta.ac.id Internet Source	1%
8	ojs.unud.ac.id Internet Source	1%
9	Rheima Indriani Iskandar, Nuri Handayani, Tovani Sri. "PENGARUH INFUSA DAUN SIRSAK	1%

(Annona muricata L.) TERHADAP PENURUNAN KADAR KOLESTEROL MENCIT JANTAN (Mus musculus) GALUR SWISS WEBSTER", Media Informasi, 2017

Publication

10

repository.ar-raniry.ac.id

Internet Source

1 %

11

ocs.unud.ac.id

Internet Source

1 %

12

Mersi Suriani Sinaga, Rondang Tambun, Dea Rahmadani, Fina Dina Mardhiyani. "The effect of amount of hydrogen peroxide on utilization of unsaturated fatty acids from avocado seeds waste into sourcing of raw materials in the making of epoxy compounds", IOP Conference Series: Materials Science and Engineering, 2021

Publication

1 %

13

Syahidah, Djamal Sanusi. " Characterization of the polarity of cempedak wood extractive ((Thunb) Merr. ", IOP Conference Series: Earth and Environmental Science, 2020

Publication

1 %

14

fr.scribd.com

Internet Source

1 %

15

repository.uph.edu

Internet Source

1 %

16	e-jurnal.stikes-isfi.ac.id Internet Source	<1 %
17	edoc.pub Internet Source	<1 %
18	journal.uinjkt.ac.id Internet Source	<1 %
19	ejournal.unsrat.ac.id Internet Source	<1 %
20	repository.setiabudi.ac.id Internet Source	<1 %
21	eprints.unwahas.ac.id Internet Source	<1 %
22	jurnal.unej.ac.id Internet Source	<1 %
23	repositori.usu.ac.id Internet Source	<1 %
24	perpustakaan.fmipa.unpak.ac.id Internet Source	<1 %
25	repository.uin-suska.ac.id Internet Source	<1 %
26	jurnal.uns.ac.id Internet Source	<1 %
27	repo.stikesicme-jbg.ac.id Internet Source	<1 %

28	zombiedoc.com Internet Source	<1 %
29	download.garuda.ristekdikti.go.id Internet Source	<1 %
30	ferianangputradrg.blogspot.com Internet Source	<1 %
31	Joni Tandi, Heru Khairul Muttaqin, Kiki Rizki Handayani, Sri Mulyani, Recky Patala. "Uji Potensi Metabolit Sekunder Ekstrak Kulit Buah Petai (<i>Parkia speciosa</i> Hassk) terhadap Kadar Kreatinin dan Ureum Tikus Secara Spektrofotometri UV-Vis", KOVALEN: Jurnal Riset Kimia, 2020 Publication	<1 %
32	pt.scribd.com Internet Source	<1 %
33	core.ac.uk Internet Source	<1 %
34	journal.uad.ac.id Internet Source	<1 %
35	repository2.unw.ac.id Internet Source	<1 %
36	simdos.unud.ac.id Internet Source	<1 %
37	veterinarydewi.blogspot.com Internet Source	<1 %

<1 %

38

Bayu Herdi Al Huda, Hari Susanti, Nining Sugihartini. "The Purification effect on Organoleptic Profile, Yield, Total Phenol and Total Flavonoids from 96% Ethanol Extract of Moringa (Moringa oleifera. L) leaves.", Jurnal Farmasi Indonesia, 2020

Publication

<1 %

39

adoc.pub

Internet Source

<1 %

40

ejurnal.ung.ac.id

Internet Source

<1 %

41

eprints.undip.ac.id

Internet Source

<1 %

42

jurnal.untad.ac.id

Internet Source

<1 %

43

patentscope.wipo.int

Internet Source

<1 %

44

publikasiilmiah.ums.ac.id

Internet Source

<1 %

45

repository.wima.ac.id

Internet Source

<1 %

46

Sitti Rahimah, Wahyu Hendrarti, Sitti Ramlah. "UJI AKTIVITAS EKSTRAK BIJI SELASIH (Ocimum

<1 %

basilicum L.) DENGAN BEBERAPA PELARUT SEBAGAI ANTIPIRETIK PADA MENCIT (Mus musculus)", Jurnal Ilmiah As-Syifaa, 2015

Publication

47

Hilka Yuliani, Maya Indra Rasyid. "Efek Perbedaan Pelarut terhadap Uji Toksisitas Ekstrak Pineung Nyen Teusalee", Jurnal Fitofarmaka Indonesia, 2019

Publication

<1 %

48

Kristina Damiyanti, Ari Widiyantoro, Rudiyanasyah Rudiyanasyah. "Prenylated Flavonoid from the Methanol Fraction of Breadfruit Root (Artocarpus communis)", Jurnal Akademika Kimia, 2020

Publication

<1 %

49

repository.unissula.ac.id

Internet Source

<1 %

Exclude quotes Off

Exclude matches Off

Exclude bibliography Off