A decorative scroll-like frame with a black outline and rounded corners. The left side is a vertical strip that appears to be a rolled-up scroll. The word "LAMPIRAN" is centered within the frame in a bold, black, serif font.

LAMPIRAN



LAMPIRAN 1

SURAT IZIN PRAPENELITIAN

03 September 2025

Nomor : LB.02.02/F.XVIII.13/203/2025
Lampiran : -
Hal : **Permohonan Ijin Pra Penelitian**

Kepada Yth.
Pimpinan Klinik Garut Dental Care
di-
Tempat

Bersama ini kami hadapkan satu orang mahasiswa Kelas Alih Jenjang Program Studi Sarjana Terapan Terapi Gigi Jurusan Kesehatan Gigi Politeknik Kesehatan Tasikmalaya Tahun Akademik 2024/2025, untuk melaksanakan pra penelitian pada pasien Ortodontik dengan Resiko Gingivitis di Klinik Garut Dental Care.

Selanjutnya kami informasikan bahwa data tersebut akan digunakan dalam pembuatan skripsi sebagai tugas akhir.

Adapun nama mahasiswa tersebut sebagai berikut :

Nama : Eka Komawati
Nim : P20625124011
Semester : III
Judul : Hubungan Motivasi dan Kepatuhan Pemeliharaan Kesehatan Gigi dan Mulut terhadap Pasien Ortodontik dengan Resiko Gingivitis di Klinik Garut Dental Care.

Demikian surat permohonan ini disampaikan, atas bantuan dan kerjasama yang baik kami ucapkan terimakasih.

Ketua Jurusan Kesehatan Gigi

Drg. Cilia Rahayu, MDSc
NIP.196707112002122001



LAMPIRAN 2
SURAT BALASAN
PRAPENELITIAN



GARUT DENTAL CARE

Ruko V, Komplek Perumahan Praja Indah
(Sebelum Hotel Agusta)
Cimangaten-Tarogong Kaler
Telf. 0859-6425-1380

Hal : Penerimaan Ijin Penelitian

Kepada Yth
Ketua Jurusan Kesehatan Gigi
Drg. Culia Rahayu, MDSc

Dengan hormat,

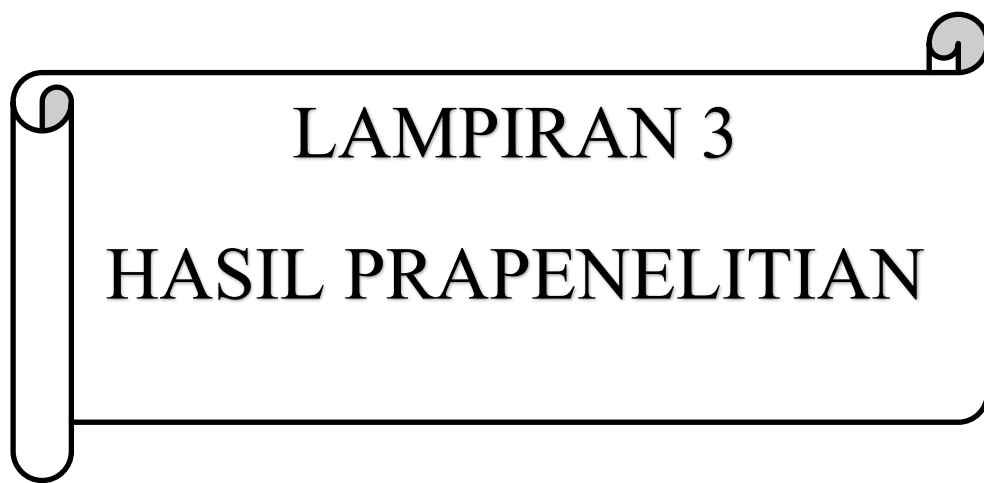
Sehubungan dengan surat **No. LB.02.02/F.XVIII.13/203/2025** untuk pengajuan permohonan ijin penelitian yang akan dilaksanakan di Klinik kami. Kami akan berpartisipasi untuk membantunya. Adapun mahasiswa yang akan melakukan penelitian di Garut Dental Care Adalah:

Nama : Eka Komawati
Nim : P20625124011
Semester : III
Judul : Hubungan Motivasi dan Kepatuhan Pemeliharaan Kesehatan Gigi
Dan Mulut terhadap Pasien Ortodontik dengan Resiko Gingivitis di Klinik
Garut Dental Care.

Demikian surat pemberitahuan kami dan atas kerjasamanya kami ucapkan terimakasih.

Garut, 11 September 2025
Hormat saya

Drg. M. Fahrul Rozi, Sp.Ort



LAMPIRAN 3
HASIL PRAPENELITIAN

Data Survei Awal

No	Kode Responden	Motivasi Pemeliharaan Kesehatan Gigi dan Mulut	Kepatuhan Pemeliharaan Kesehatan Gigi dan Mulut	Skor Gingival Indeks	Kategori Gingivitis
1	R01	Tinggi	Tinggi	0	Sehat
2	R02	Sedang	Sedang	1	Gingivitis ringan
3	R03	Rendah	Rendah	2	Gingivitis Sedang
4	R04	Sedang	Tinggi	1	Gingivitis ringan
5	R05	Rendah	Sedang	2	Gingivitis Sedang
6	R06	Tinggi	Tinggi	0	Sehat
7	R07	Sedang	Rendah	2	Gingivitis Sedang
8	R08	Rendah	Rendah	3	Gingivitis Berat
9	R09	Sedang	Sedang	1	Gingivitis ringan
10	R10	Rendah	Rendah	3	Gingivitis Berat

Rekapitulasi:

Jumlah responden: 10

Responden dengan gingivitis (skor ≥ 1): 7 orang (70%)

Responden sehat (skor 0): 3 orang (30%)



LAMPIRAN 4
SURAT IZIN PENELITIAN



Kementerian Kesehatan
Poltekkes Tasikmalaya

📍 Jalan Babakan Siliwangi No.35, Kahuripan, Tawang
Tasikmalaya, Jawa Barat 46115
☎️ (0265) 340186
🌐 <https://poltekkestasikmalaya.ac.id>

15 Oktober 2025

Nomor : LB.02.02/F.XVIII.13/218/2025
Lampiran : -
Hal : **Permohonan Ijin Penelitian**

Kepada Yth.
Pimpinan Klinik Garut Dental Care
di-
Tempat

Bersama ini kami hadapkan satu orang mahasiswa Kelas Alih Jenjang Program Studi Sarjana Terapan Terapi Gigi Jurusan Kesehatan Gigi Politeknik Kesehatan Tasikmalaya Tahun Akademik 2024/2025, untuk melaksanakan penelitian pada pasien Ortodontik dengan Resiko Gingivitis di Klinik Garut Dental Care.

Selanjutnya kami informasikan bahwa data tersebut akan digunakan dalam pembuatan skripsi sebagai tugas akhir.

Adapun nama mahasiswa tersebut sebagai berikut :

Nama : Eka Komawati
Nim : P20625124011
Semester : III
Judul : Hubungan Motivasi dan Kepatuhan Pemeliharaan Kesehatan Gigi dan Mulut terhadap Pasien Ortodontik dengan Resiko Gingivitis di Klinik Garut Dental Care.

Demikian surat permohonan ini disampaikan, atas bantuan dan kerjasama yang baik kami ucapkan terimakasih.

Ketua Jurusan Kesehatan Gigi

Drs. Culia Bahayu, MDSc
NIP.196707112002122001





LAMPIRAN 5
SURAT BALASAN PENELITIAN



GARUT DENTAL CARE

Ruko V, Komplek Perumahan Praja Indah
(Sebelum Hotel Agusta)
Cimangaten-Tarogong Kaler
Telf. 0859-6425-1380

Hal : Penerimaan Ijin Penelitian

Kepada Yth
Ketua Jurusan Kesehatan Gigi
Drg. Culia Rahayu, MDSc

Dengan hormat,

Sehubungan dengan surat **No. LB.02.02/F.XVIII.13/218/2025** untuk pengajuan permohonan ijin penelitian yang akan dilaksanakan di Klinik kami. Kami akan berpartisipasi untuk membantunya. Adapun mahasiswa yang akan melakukan penelitian di Garut Dental Care Adalah:

Nama : Eka Komawati
Nim : P20625124011
Semester III
Judul : Hubungan Motivasi dan Kepatuhan Pemeliharaan Kesehatan Gigi
Dan Mulut terhadap Pasien Ortodontik dengan Resiko Gingivitis di Klinik
Garut Dental Care.

Demikian surat pemberitahuan kami dan atas kerjasamanya kami ucapkan terimakasih.

Garut, 17 Oktober 2025
Hormat saya

Drg. M. Fahrul Rozi, Sp.Ort



LAMPIRAN 6
HASIL PENELITIAN

REKAPITULASI DATA MOTIVASI PEMELIHARAAN KESEHATAN GIGI DAN MULUT

No.	Responden	M1	M2	M3	M4	M5	Total	Kategori	Kode
1	R1	1	1	1	1	2	6	RENDAH	3
2	R2	4	1	2	3	2	12	SEDANG	2
3	R3	2	3	2	1	1	9	SEDANG	2
4	R4	3	3	1	4	4	15	TINGGI	1
5	R5	1	2	1	2	2	8	SEDANG	2
6	R6	2	1	1	1	1	6	RENDAH	3
7	R7	1	1	1	1	1	5	RENDAH	3
8	R8	3	4	2	2	2	13	SEDANG	2
9	R9	1	2	1	3	3	7	SEDANG	2
10	R10	2	2	2	2	1	9	SEDANG	2
11	R11	4	3	1	4	3	15	TINGGI	1
12	R12	1	2	2	3	3	11	TINGGI	1
13	R13	2	4	3	2	3	14	TINGGI	1
14	R14	2	3	1	2	2	10	SEDANG	2

15	R15	4	2	1	3	4	14	TINGGI	1
16	R16	3	2	2	1	3	11	SEDANG	2
17	R17	2	4	3	2	3	14	TINGGI	1
18	R18	2	2	4	3	4	15	TINGGI	1
19	R19	1	2	2	1	2	8	SEDANG	2
20	R20	2	3	4	4	4	17	TINGGI	1
21	R21	3	4	4	2	3	16	TINGGI	1
22	R22	2	3	2	1	2	10	SEDANG	2
23	R23	2	3	1	1	2	9	SEDANG	2
24	R24	3	2	2	2	4	13	SEDANG	2
25	R25	3	1	3	4	4	15	TINGGI	1
26	R26	3	2	3	2	4	14	TINGGI	1
27	R27	3	2	3	4	3	15	TINGGI	1
28	R28	2	4	3	4	4	171	TINGGI	1
29	R29	4	4	2	1	1	12	SEDANG	2
30	R30	3	2	2	1	2	10	SEDANG	2

REKAPITULASI DATA KEPATUHAN PEMELIHARAAN KESEHATAN GIGI DAN MULUT

No.	Responden	K1	K2	K3	K4	K5	Total	Kategori	Kode
1	R1	4	4	3	4	3	17	PATUH	1
2	R2	4	3	1	1	3	12	CUKUP PATUH	2
3	R3	2	2	1	1	1	7	TIDAK PATUH	3
4	R4	3	3	2	2	1	11	CUKUP PATUH	2
5	R5	3	3	2	2	3	13	CUKUP PATUH	2
6	R6	2	2	3	4	4	15	CUKUP PATUH	2
7	R7	1	1	3	3	3	11	CUKUP PATUH	2

8	R8	2	3	3	2	3	13	CUKUP PATUH	2
9	R9	4	4	3	3	4	18	PATUH	1
10	R10	3	4	4	2	3	16	PATUH	1
11	R11	4	3	3	3	3	16	PATUH	1
12	R12	4	3	4	2	4	17	PATUH	1
13	R13	3	3	3	2	1	12	CUKUP PATUH	2
14	R14	4	3	3	2	1	13	CUKUP PATUH	2
15	R15	4	2	4	4	4	18	PATUH	1
16	R16	2	4	4	2	4	16	PATUH	1
17	R17	3	4	2	2	1	12	CUKUP PATUH	2
18	R18	3	3	1	1	2	10	TIDAK PATUH	3
19	R19	4	2	1	1	2	10	TIDAK PATUH	3

20	R20	2	4	3	2	2	13	CUKUP PATUH	2
21	R21	3	2	3	2	4	14	CUKUP PATUH	2
22	R22	2	3	3	4	4	16	PATUH	1
23	R23	3	3	2	1	1	10	TIDAK PATUH	3
24	R24	4	4	2	3	1	14	CUKUP PATUH	2
25	R25	3	2	2	1	1	9	TIDAK PATUH	3
26	R26	3	2	2	3	3	14	CUKUP PATUH	3
27	R27	2	4	4	3	4	17	PATUH	1
28	R28	4	4	4	4	4	20	PATUH	1
29	R29	3	4	3	4	3	17	PATUH	1
30	R30	4	4	3	3	3	17	PATUH	1

REKAPITULASI DATA GINGIVAL INDEKS

No.	Responden	Skor	Kriteria Gingiva	Koding
1	R1	1	RINGAN	2
2	R2	1	RINGAN	2
3	R3	0	SEHAT	1
4	R4	1,3	SEDANG	3
5	R5	1	RINGAN	2
6	R6	1	RINGAN	2
7	R7	1	RINGAN	2
8	R8	2,2	BERAT	4
9	R9	0	SEHAT	1
10	R10	1,2	SEDANG	3
11	R11	1,2	SEDANG	3
12	R12	1	RINGAN	2
13	R13	1	RINGAN	2
14	R14	2	SEDANG	3

15	R15	2	SEDANG	3
16	R16	1,4	SEDANG	3
17	R17	1,2	SEDANG	3
18	R18	1	RINGAN	2
19	R19	2,3	BERAT	4
20	R20	1	RINGAN	2
21	R21	1	RINGAN	2
22	R22	2,2	BERAT	4
23	R23	2	SEDANG	3
24	R24	3	BERAT	4
25	R25	1	RINGAN	2
26	R26	1	RINGAN	2
27	R27	2,1	BERAT	4
28	R28	2	SEDANG	3
29	R29	2	SEDANG	3
30	R30	2	SEDANG	3

Hasil SPSS

Distribusi Frekuensi Berdasarkan Usia

Statistics

Usia

N	Valid	30
	Missing	0
Mean		2,23
Median		2,00
Mode		2
Minimum		1
Maximum		5

		Usia			
		Frequency	Percent	Valid Percent	Cumulative Percent
Valid	12-16	8	26,7	26,7	26,7
	17-21	12	40,0	40,0	66,7
	22-26	6	20,0	20,0	86,7
	27-31	3	10,0	10,0	96,7
	32-36	1	3,3	3,3	100,0
	Total		30	100,0	100,0

Distribusi Frekuensi Berdasarkan Jenis Kelamin

Statistics

Jenis_Kelamin

N	Valid	30
	Missing	0
Mean		1,60
Median		2,00
Mode		2
Minimum		1
Maximum		2

		Jenis_Kelamin			
		Frequency	Percent	Valid Percent	Cumulative Percent
Valid	Laki-laki	12	40,0	40,0	40,0
	Perempuan	18	60,0	60,0	100,0
	Total	30	100,0	100,0	

Distribusi Frekuensi Motivasi

Statistics

Motivasi

N	Valid	30
	Missing	0
Mean		1,70
Median		2,00
Mode		2
Minimum		1
Maximum		3

		Motivasi			
		Frequency	Percent	Valid Percent	Cumulative Percent
Valid	Tinggi	12	40,0	40,0	40,0
	Sedang	15	50,0	50,0	90,0
	Rendah	3	10,0	10,0	100,0
	Total	30	100,0	100,0	

Distribusi Frekuensi Kepatuhan

Statistics

Kepatuhan		
N	Valid	30
	Missing	0
Mean		1,77
Median		2,00
Mode		2
Minimum		1
Maximum		3

Kepatuhan					
		Frequency	Percent	Valid Percent	Cumulative Percent
Valid	Patuh	12	40,0	40,0	40,0
	Cukup Patuh	13	43,3	43,3	83,3
	Tidak Patuh	5	16,7	16,7	100,0
	Total	30	100,0	100,0	

Distribusi Frekuensi Hasil Pemeriksaan Gingiva

Statistics

Gingiva		
N	Valid	30
	Missing	0
Mean		2,63
Median		3,00
Mode		2
Minimum		1
Maximum		4


		Gingiva			
		Frequency	Percent	Valid Percent	Cumulative Percent
Valid	Sehat	2	6,7	6,7	6,7
	Gingivitis Ringan	12	40,0	40,0	46,7
	Gingivitis Sedang	11	36,7	36,7	83,3
	Gingivitis Berat	5	16,7	16,7	100,0
	Total	30	100,0	100,0	

Hasil Tabulasi Silang Hubungan Motivasi Dan Kepatuhan Pemeliharaan Kesehatan Gigi Dan Mulut Dengan Risiko Gingivitis Pada Pasien Ortodontik

Kategori Motivasi & Kepatuhan	Gingivitis Ringan	Gingivitis Sedang	Gingivitis Berat	Total
Tinggi / Patuh	10 (33,3%)	2 (6,7%)	0 (0%)	12 (40%)
Sedang / Cukup	4 (13,3%)	9 (30%)	2 (6,7%)	15 (50%)
Rendah / Tidak Patuh	0 (0%)	1 (3,3%)	2 (6,7%)	3 (10%)
Total	14 (46,6%)	12 (40%)	4 (13,4%)	30 (100%)

Hasil Uji Analisis Reank Spearman

Variabel	Motivasi	Kepatuhan	Indeks Gingiva
Spearman's rho	Motivasi	Correlation Coefficient	1.000
		Sig. (2-tailed)	.000
		N	30
	Kepatuhan	Correlation Coefficient	.742**
		Sig. (2-tailed)	.000
		N	30
	Indeks Gingiva	Correlation Coefficient	-.654**
		Sig. (2-tailed)	.000
		N	30



LAMPIRAN 7
SURAT KETERANGAN
LAYAK ETIK

KETERANGAN LAYAK ETIK
DESCRIPTION OF ETHICAL APPROVAL
"ETHICAL APPROVAL"

No.DP.04.03/F.XVIII.1.3.1/079/2026

Protokol penelitian versi 2 yang diusulkan oleh :
The research protocol proposed by

Peneliti utama : Eka Komawati
Principal In Investigator

Nama Institusi : Poltekkes Kemenkes Tasikmalaya
Name of the Institution

Dengan judul:
Title

"Hubungan Trimester Masa Kehamilan dengan Keadaan Jaringan Periodontal pada Ibu Hamil di Kelurahan Jayaraksa Kecamatan Baros Kota Sukabumi"

"The Relationship Between Trimester of Pregnancy and Periodontal Condition in Pregnant Women in Jayaraksa Village, Baros District, Sukabumi City"

Dinyatakan layak etik sesuai 7 (tujuh) Standar WHO 2011, yaitu 1) Nilai Sosial, 2) Nilai Ilmiah, 3) Pemerataan Beban dan Manfaat, 4) Risiko, 5) Bujukan/Eksploitasi, 6) Kerahasiaan dan Privacy, dan 7) Persetujuan Setelah Penjelasan, yang merujuk pada Pedoman CIOMS 2016. Hal ini seperti yang ditunjukkan oleh terpenuhinya indikator setiap standar.

Declared to be ethically appropriate in accordance to 7 (seven) WHO 2011 Standards, 1) Social Values, 2) Scientific Values, 3) Equitable Assessment and Benefits, 4) Risks, 5) Persuasion/Exploitation, 6) Confidentiality and Privacy, and 7) Informed Consent, referring to the 2016 CIOMS Guidelines. This is as indicated by the fulfillment of the indicators of each standard.

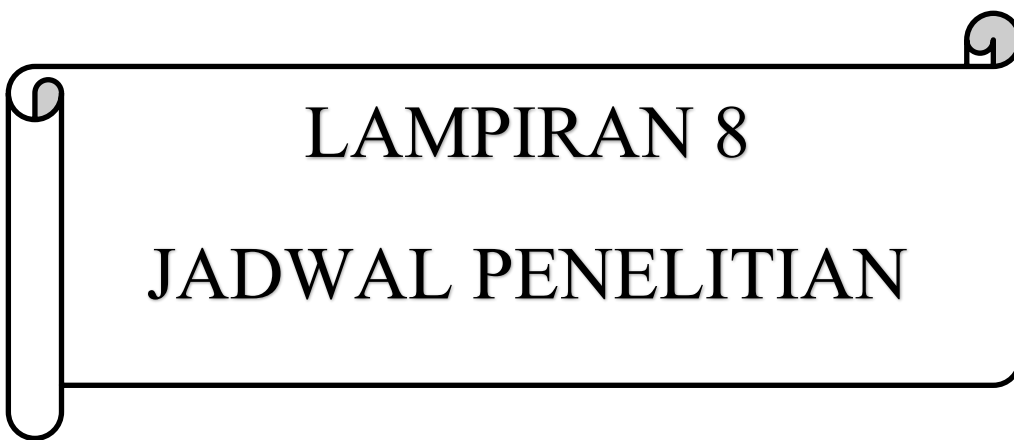
Pernyataan Laik Etik ini berlaku selama kurun waktu tanggal 20 Februari 2026 sampai dengan tanggal 20 Februari 2027.

This declaration of ethics applies during the period February 20, 2026 until February 20, 2027.

February 20, 2026
Chairperson,



Dr. Imat Rochimat SKM., MM



LAMPIRAN 8
JADWAL PENELITIAN

JADWAL PENELITIAN

No	Kegiatan	Agustus 2025 (Minggu Ke)				September 2025 (Minggu Ke)				Oktober 2025 (Minggu Ke)				November 2025 (Minggu Ke)				Desember 2025 (Minggu Ke)				
		1	2	3	4	1	2	3	4	1	2	3	4	1	2	3	4	1	2	3	4	
1.	Membuat surat perizinan																					
2.	Survei lokasi																					
3.	Izin penelitian dan studi pendahuluan																					
4.	Pengambilan dan pengolahan data																					
5.	Penyusunan Proposal Penelitian																					
6.	Persiapan dan Pelaksanaan Penelitian																					
7.	Pengolahan Data																					
8.	Pembuatan Laporan Skripsi																					



LAMPIRAN 9
LEMBAR PERSETUJUAN
RESPONDEN

LEMBAR PERSETUJUAN RESPONDEN

JUDUL PENELITIAN:

HUBUNGAN MOTIVASI DAN KEPATUHAN PEMELIHARAAN KESEHATAN GIGI DAN MULUT DENGAN RISIKO GINGIVITIS PADA PASIEN TODONTIK DI KLINIK GARUT *DENTAL CARE*

Peneliti : Eka Komaswati

Pembimbing : 1. Aan Kusmana, SKM, MA.Kes

2.Widi Nurwanti, S.Tr.KG., MTr.Kes

Ibu/bapak saudara sekalian, perkenalkan nama saya Eka Komaswati. Saya mahasiswa Diploma IV Program Studi Sarjanan Terapan Terapi Gigi Poltekkes Kemenkes Tasikmalaya. Saya mahasiswa tingkat akhir, yang sedang menyusun skripsi. Skripsi yang saya susun berjudul “Hubungan Motivasi dan Kepatuhan Pemeliharaan Kesehatan Gigi dan Mulut Dengan Risiko Gingivitis Pada Pasien Ortodontik di Klinik Garut *Dental Care*”.

Penelitian ini bertujuan untuk mengetahui hubungan motivasi dan kepatuhan pemeliharaan kesehatan gigi dan mulut dengan tingkat kebersihan dengan risiko gingivitis pada pasien ortodontik. Oleh karena itu saya membutuhkan bantuan saudara untuk menjadi responden penelitian.

Saya akan merahasiakan data Ibu/bapak saudara selama penelitian berlangsung. Semua data dan jawaban terjamin kerahasiaannya dan hanya akan digunakan untuk keperluan pengolahan data. Atas kesediaan Ibu/bapak saudara dan memberikan izin anaknya untuk penelitian ini, saya mengucapkan terima kasih.

Peneliti

Garut, 2025

Pasien

(Eka Komaswati)

(.....)





LAMPIRAN 10
FORMULIR PEMERIKSAAN
GINGIVAL INDEKS

FORMAT PEMERIKSAAN GINGIVAL INDEKS

Identitas Pasien

Nama :

Umur :

Jenis Kelamin :

Tanggal Pemeriksaan :

Kriteria Penilaian Gingivitis Indeks (Loe & Silness, 1963)

- Skor 0 = Gingiva normal, tidak ada peradangan.
- Skor 1 = Peradangan ringan, sedikit perubahan warna, sedikit edema, tanpa perdarahan saat probing.
- Skor 2 = Peradangan sedang, kemerahan, edema, mengkilap, perdarahan saat probing.
- Skor 3 = Peradangan berat, kemerahan nyata, edema, ulserasi, cenderung terjadi perdarahan spontan.

Gigi Indeks	Area Gingival yang di ukur			
	Mesial	Fasial/labial	Distal	Lingual/Palatal
16				
21				
24				
36				
41				
44				
Total				

$$GI = \frac{\text{Total Skor gingival}}{\text{Jumlah gingival indeks x jumlah permukaan yang diperiksa}}$$

Hasil Pemeriksaan :

Kriteria :

Ringan : Sedang : Berat :

- 0,1 – 1,0 → Gingivitis ringan
- 1,1 – 2,0 → Gingivitis sedang
- 2,1 – 3,0 → Gingivitis berat



LAMPIRAN 11
LEMBAR KUESIONER

LEMBAR KUESIONER

**HUBUNGAN MOTIVASI DAN KEPATUHAN PEMELIHARAAN KESEHATAN
GIGI DAN MULUT DENGAN RISIKO GINGIVITIS PADA PASIEN
ORTODONTIK DI KLINIK GARUT *DENTAL CARE***

No. Responden :

Inisial Pasien :

Umur :

Kelamin :

Kuesioner Motivasi

Petunjuk:

Berilah tanda (✓) pada jawaban yang paling sesuai dengan kondisi Anda.

No	Langkah-langkah Menggosok Gigi	Jawaban			
		STS	TS	S	SS
1.	Saya merasa puas jika gusi saya sehat dan tidak berdarah				
2.	Saya menjaga kebersihan mulut agar hasil perawatan ortodontik lebih baik.				
3.	Saya membersihkan gigi karena takut ditegur dokter gigi.				
4.	Saya termotivasi menjaga kebersihan mulut agar memiliki senyum yang indah.				
5.	Saya membersihkan gigi untuk menghindari bau mulut.				

(Deci & Ryan, 2017)

LEMBAR KUESIONER

**HUBUNGAN MOTIVASI DAN KEPATUHAN PEMELIHARAAN KESEHATAN
GIGI DAN MULUT DENGAN RISIKO GINGIVITIS PADA PASIEN
ORTODONTIK DI KLINIK GARUT *DENTAL CARE***

No. Responden :

Inisial Pasien :

Umur :

Kelamin :

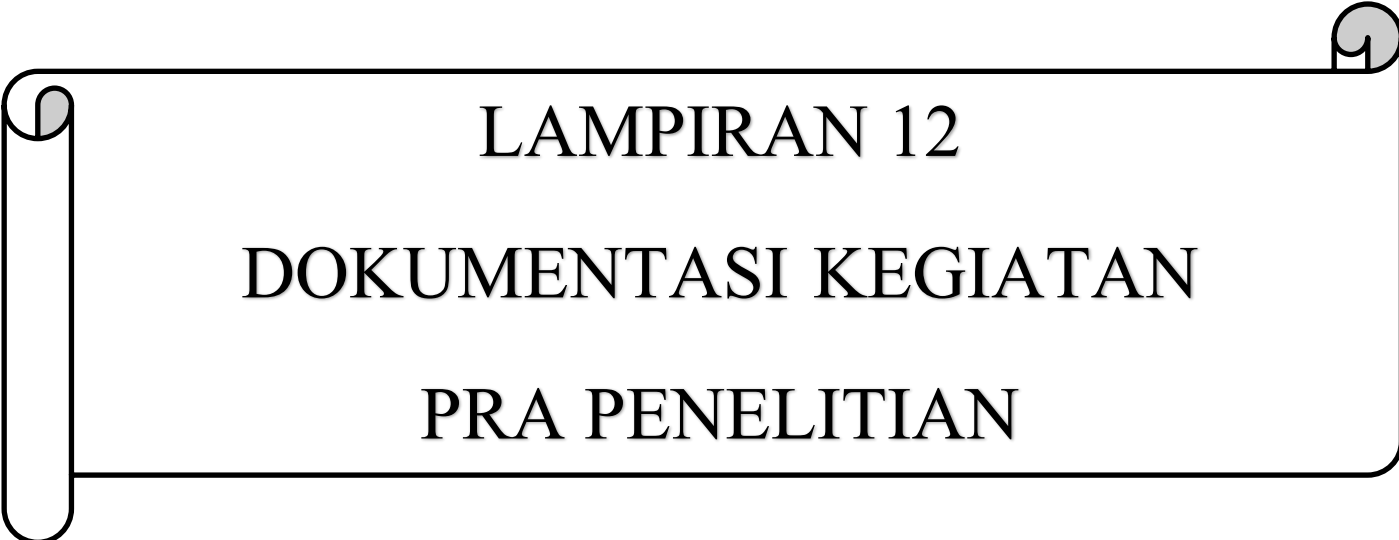
Kuesioner Kepatuhan

Petunjuk:

Berilah tanda (✓) pada jawaban yang paling sesuai dengan kondisi Anda.

No		Jawaban			
		Selalu	Sering	Kadang-kadang	Tidak Pernah
1.	Saya menyikat gigi minimal 2 kali sehari dengan teknik yang benar.				
2.	Saya menggunakan alat bantu kebersihan gigi (benang gigi/sikat interdental/obat kumur) sesuai anjuran.				
3.	Saya mematuhi instruksi tenaga kesehatan gigi, termasuk menghindari makanan yang dapat merusak alat ortodontik.				
4.	Saya selalu datang ke jadwal kontrol ortodontik sesuai waktu yang ditentukan				
5.	Saya segera melaporkan keluhan atau masalah yang terjadi selama perawatan ortodontik.				

(Thahir, 2021)

A decorative border resembling a scroll, with a vertical strip on the left and rounded corners on the right, framing the text.

LAMPIRAN 12
DOKUMENTASI KEGIATAN
PRA PENELITIAN

**DOKUMENTASI KEGIATAN PENELITIAN
DI KLINIK GARUT *DENTAL CARE***



Foto Kegiatan Koordinasi Izin Penelitian



Foto Kegiatan Pemeriksaan Gigi Pada Pasien Ortodontik



Foto Kegiatan Pemeriksaan Gigi Pada Pasien Ortodontik



Foto Keadaan Pasien yang Gingivitis



LAMPIRAN 13

DOKUMENTASI KEGIATAN

PENELITIAN

DOKUMENTASI KEGIATAN PENELITIAN DI GARUT *DENTAL CARE*



Foto Kegiatan Pemeriksaan Gigi Pada Pasien Ortodontik



Foto Kegiatan Pemeriksaan Gingival Indeks Pada Pasien





Foto Keadaan Pasien yang Gingivitis

A decorative border resembling a scroll, with a vertical strip on the left side and rounded corners at the top and bottom. The text is centered within this border.

LAMPIRAN 14

LEMBAR BIMBINGAN

LEMBAR BIMBINGAN SKRIPSI

Nama Mahasiswa : Eka Komawati
 Nama Pembimbing I : Aan Kusmana, SKM, MA.Kes
 Judul Skripsi : Hubungan Motivasi dan Kepatuhan Pemeliharaan Kesehatan Gigi dan Mulut Terhadap Pasien Ortodontik Dengan Resiko Gingivitis Di Klinik Garut *Dental Care*

NO.	TANGGAL	MATERI YANG DIKONSULKAN	SARAN PEMBIMBING	PARAF
1.	21-07-2025	Bimbingan judul	Judul ACC, lanjut BAB I, II, III	
2.	20-08-2025	Bimbingan cover, BAB I	Tambahkan data hasil wawancara dengan orang tua di latar belakang.	
			Keaslian penelitian dibuat dalam bentuk tabel.	
			Tata tulis disesuaikan dengan pedoman dan jangan ada kata sambung di awal kalimat.	
3.	22-08-2025	Bimbingan BAB I, II	Gambar berwarna dan dikasih bingkai.	
			Kerangka teori perbaiki, dan cantumkan sumbernya.	
4.	03-09-2025	Bimbingan BAB I, II, III, daftar Pustaka	Cantumkan sumber pustaka di definisi operasional.	
			Tambahkan hasil pra penelitian di lampiran penelitian.	
5.	12-09-2025	Bimbingan BAB I, II, III	DO di satu lembarkan.	
			Tambahkan dengan daftar bagan.	
6.	25-09-2025	Bimbingan BAB I, II, III, <i>power point</i>	Tambah lagi kriteria eksklusinya.	
			ACC sidang profosal	
7.	07-10-2025	Bimbingan hasil revisi seminar proposal	Bimbingan revisi proposal skripsi, buat ajuan kaji etik	
8.	14-10-2025	Konsultasi terkait pelaksanaan penelitian	Buat surat ijin penelitian dan laksanakan penelitian di minggu depan	

9.	07-11-2025	Konsultasi hasil penelitian	Olah data secara baik dan tulis hasilnya ke bab IV	
10.	14-11-2025	Diskusi dan konsultasi bab IV dan V	Gambaran umum dan deskripsi penelitian isinya terbalik	
			Di awal pembahasan tulis berdasarkan tabel, setelah itu dapat disimpulkan bahwa, baru didukung oleh penelitian lain, dan diakhir pembahasan ditutup dengan kesimpulan pribadi	
11.	20-11-2025	Diskusi dan konsultasi bab IV dan V	Pembahasan dan kesimpulan harus sinkron dengan tujuan penelitian	
			Saran sesuaikan dengan manfaat penelitian	
12.	28-11-2025	Diskusi abstrak, hasil penelitian di lampiran	Lanjut sidang skripsi, buat PPT dengan singkat dan jelas, banyak memunculkan angka	

Mengetahui,
Ketua Jurusan Kesehatan Gigi
Poltekkes Kemenkes Tasikmalaya

drg. Culia Rahayu, MDSc
NIP. 196707112002122001

LEMBAR BIMBINGAN SKRIPSI

Nama Mahasiswa : Eka Komawati
 Nama Pembimbing II : Widi Nurwanti, S.Tr.KG., MTr.Kes
 Judul Skripsi : Hubungan Motivasi dan Kepatuhan Pemeliharaan Kesehatan Gigi dan Mulut Dengan Risiko Gingivitis Pada Pasien Ortodontik di Klinik Garut *Dental Care*

NO.	TANGGAL	MATERI YANG DIKONSULKAN	SARAN PEMBIMBING	PARAF
1.	21-07-2025	Bimbingan judul, cover	Judul sebaiknya jangan terlalu panjang.	
			Tata tulis sesuaikan dengan pedoman.	
2.	20-08-2025	Bimbingan cover, BAB I	Spasi dan tata tulis dirapihkan lagi, jangan ada kata sambung di awal kalimat.	
3.	22-08-2025	Bimbingan BAB I, II	Tambahkan gambar di BAB II.	
			Hilangkan garis vertikal dalam tabel, spasi tabel 1	
4.	03-09-2025	Bimbingan BAB I, II, III, daftar Pustaka	Sumber pustaka harus sesuai dengan daftar pustaka.	
			Cari sumber pustaka yang terbaru.	
5.	12-09-2025	Bimbingan BAB I, II, III	Judul dan sumber gambar di tulis di bawah gambar dengan ukuran huruf 10.	
			Jadwal penelitian di BAB III cukup kata-kata, tabel jadwal penelitian pindah ke lampiran	
6.	25-09-2025	Bimbingan BAB I, II, III, <i>power point</i>	<i>power point</i> kata-katanya dipersingkat jangan terlalu panjang, tapi lebih banyak munculkan angka.	
7.	07-10-2025	Bimbingan hasil revisi seminar proposal	Bimbingan revisi proposal skripsi, buat ajuan kaji etik	
8.	14-10-2025	Konsultasi terkait pelaksanaan penelitian	Buat surat ijin penelitian dan laksanakan penelitian di minggu depan	

9.	07-11-2025	Konsultasi hasil penelitian	Olah data secara baik dan tulis hasilnya ke bab IV	
10.	14-11-2025	Diskusi dan konsultasi bab IV dan V	Gambaran umum dan deskripsi penelitian isinya terbalik	
			Di awal pembahasan tulis berdasarkan tabel, setelah itu dapat disimpulkan bahwa, baru didukung oleh penelitian lain, dan diakhir pembahasan ditutup dengan kesimpulan pribadi	
11.	20-11-2025	Diskusi dan konsultasi bab IV dan V	Pembahasan dan kesimpulan harus sinkron dengan tujuan penelitian	
			Saran sesuaikan dengan manfaat penelitian	
12.	28-11-2025	Diskusi abstrak, hasil penelitian di lampiran	Lanjut sidang skripsi, buat PPT dengan singkat dan jelas, banyak memunculkan angka	

Mengetahui,
Ketua Jurusan Kesehatan Gigi
Poltekkes Kemenkes Tasikmalaya

drg. Culia Rahayu, MDS
NIP. 196707112002122001



LAMPIRAN 15
BIOGRAFI PENULIS

BIOGRAFI PENULIS



Eka Komawati lahir pada tanggal 17 September 1986 di Garut, Jawa Barat. Penulis merupakan anak pertama dari 5 bersaudara, dari pasangan Bapak H. Wawan Gunawan (Alm) dan Ibu Engkom Komariah. Keduanya merupakan warga negara Indonesia dan beragama Islam. Penulis saat ini bertempat tinggal di Kp. Bojong RT. 003 RW. 015, Kelurahan Cimuncang, Kecamatan Garut Kota, Kabupaten Garut Jawa Barat.

Jenjang pendidikan yang telah diselesaikan adalah sebagai berikut:

1. SDN Sindangsari II, Garut – Tahun 1992-1998
2. SLTP Negeri 3 Garut, Garut – Tahun 1998-2001
3. SMA Negeri 1 Cilawu, Garut – Tahun 2001–2004
4. D III Keperawatan Gigi, Politeknik Kesehatan Kementerian Kesehatan Tasikmalaya - Tahun 2004-2007
5. D IV Terapi Gigi, Program Sarjana Terapan Poltekkes Kemenkes Tasikmalaya – Tahun 2024–2025