



Kemenkes
Poltekkes Tasikmalaya

SKRIPSI

**PENGARUH PROPOLIS TERHADAP LAMANYA
PENYEMBUHAN LUKA PERINEUM PADA IBU *POST*
PARTUM DI RSUD MAJENANG**

YAYAH LESMANA
NIM : P2.06.24.3.23.041

**PROGRAM STUDI SARJANA TERAPAN KEBIDANAN DAN
PENDIDIKAN PROFESI BIDAN
JURUSAN KEBIDANAN
POLTEKKES KEMENKES TASIKMALAYA
2024**



SKRIPSI

**PENGARUH PROPOLIS TERHADAP LAMANYA
PENYEMBUHAN LUKA PERINEUM PADA IBU *POST*
PARTUM DI RSUD MAJENANG**

**YAYAH LESMANA
NIM : P2.06.24.3.23.041**

**PROGRAM STUDI SARJANA TERAPAN KEBIDANAN DAN
PENDIDIKAN PROFESI BIDAN
JURUSAN KEBIDANAN
POLTEKKES KEMENKES TASIKMALAYA
2024**

KATA PENGANTAR

Puji beserta syukur penulis panjatkan kehadiran Allah SWT, atas segala karunia-Nya yang telah di berikan, sehingga penulis dapat menyelesaikan skripsi ini dengan sebaik – baiknya. Penulis ucapkan banyak terimakasih kepada semua pihak yang telah bersedia membantu secara moril maupun materil, mendukung dan meluangkan waktu untuk membimbing dalam penyusunan skripsi yang berjudul “Pengaruh Propolis Terhadap Lamanya Penyembuhan Luka Perineum Pada Ibu *Post partum* di RSUD Majenang”.

Penulis sepenuhnya menyadari bahwa skripsi ini dapat tersusun karena bimbingan dan bantuan dari berbagai pihak. Oleh karena itu, penyusun mengucapkan banyak terimakasih kepada :

1. Dr. Dini Mariani, S.Kep., Ners., M.Kep., selaku Direktur Poltekkes Kemenkes Tasikmalaya.
2. Dr. Hj. Yati Budiarti, SST., M.Keb., selaku Ketua Jurusan Kebidanan Poltekkes Kemenkes Tasikmalaya
3. Dede Gantini, SST., M.Keb., selaku Ketua Program Studi Sarjana Terapan Kebidanan.
4. Dita Eka Mardiani, S.ST., M.Keb., selaku pembimbing utama yang telah memberikan bimbingan, arahan dan motivasi selama penyusun menyelesaikan skripsi

5. Laila Putri S, S.ST., M.Keb., selaku pembimbing pendamping yang telah memberikan bimbingan, arahan dan motivasi selama penyusun menyelesaikan skripsi.
6. Herni Kurnia, SST., M.Keb., selaku Pembimbing akademik (PA) yang telah memberikan motivasi, masukan dan semangat selama penyusunan skripsi.
7. Seluruh staf dosen Program Studi Sarjana Terapan Kebidanan Tasikmalaya yang memberikan bimbingan sejak penyusun memasuki perkuliahan.
8. Direktur RSUD Majenang beserta staf yang telah memberikan ijin dalam pengambilan data.
9. Suami, Anak-Anak, Orang Tua dan seluruh keluarga yang selalu senantiasa memberikan banyak dukungan, semangat, motivasi dan doa yang tulus.
10. Teman-teman seperjuangan di Program studi Sarjana Terapan Kebidanan Tasikmalaya yang telah memberikan banyak dukungan, semangat dan motivasi.

Semua pihak yang telah membantu penulis dalam penyusunan skripsi. Semoga Allah SWT memberikan balasan yang setimpal sesuai amal kebaikan yang telah diperbuatnya. Penulis menyadari sepenuhnya bahwa laporan tugas akhir masih jauh dari sempurna. Oleh karena itu kritik dan saran yang membangun sangat diharapkan. Semoga laporan ini dapat bermanfaat bagi semua pihak.

Tasikmalaya, Desember 2024

Penulis

**PENGARUH PROPOLIS TERHADAP LAMANYA PENYEMBUHAN
LUKA PERINEUM PADA IBU *POST PARTUM*
DI RSUD MAJENANG**

**Yayah Lesmana
Politeknik Kesehatan Tasikmalaya
Program Studi Sarjana Terapan Kebidanan Dan Pendidikan Profesi Bidan**

Email: teh.lesmana@gmail.com

ABSTRAK

Pendahuluan: Persalinan sering mengakibatkan robekan perineum baik pada primipara maupun multipara. Luka yang ditimbulkan perlu mendapatkan perawatan agar tidak terjadi infeksi sehingga luka dapat sembuh dengan cepat. Perawatan luka perineum menggunakan terapi non farmakologis adalah dengan menggunakan propolis. Penelitian ini bertujuan untuk mengetahui pengaruh propolis terhadap lamanya penyembuhan luka perineum pada ibu *post partum* di RSUD Majenang. **Metode :** Penelitian ini merupakan penelitian kuantitatif. Desain penelitian yang digunakan yaitu *quasi experimen design* dengan rancangan *posttest only kontrol group design*. Sampel pada penelitian ini adalah ibu post partum sebanyak 62 responden, dengan teknik pengambilan sampel menggunakan teknik *purposive sampling*. Analisis dilakukan dengan menggunakan analisis univariat dan bivariat. **Hasil :** hasil penelitian ini terdapat perbedaan antara lamanya penyembuhan luka perineum pada ibu *post partum* yang menggunakan propolis dengan rata-rata 6,8, dan hasil analisis didapatkan *p value* sebesar 0.000 yang berarti terdapat perbedaan penyembuhan luka perineum antara yang diberi propolis dan tidak diberi propolis pada ibu *post partum* di RSUD Majenang. **Kesimpulan:** Terdapat pengaruh pemberian propolis terhadap lama penyembuhan luka perineum, sehingga kedepan dapat memanfaatkan propolis sebagai salah satu terapi komplementer untuk penyembuhan luka.

Kata Kunci: Luka Perineum, Propolis.

**THE EFFECT OF PROPOLIS ON THE LENGTH OF PERINEAL WOUND
HEALING IN POST PARTUM WOMEN
AT MAJENANG HOSPITAL**

**Yayah Lesmana
Tasikmalaya Health Polytechnic
Undergraduate Applied Midwifery Study Program and Midwife Professional
Education**

Email: teh.lesmana@gmail.com

ABSTRACT

Introduction: Childbirth often results in perineal tears in both primiparas and multiparas. The wounds caused need to be treated to prevent infection so that the wounds can heal quickly. Treatment of perineal wounds using non-pharmacological therapy is by using propolis. This study aims to determine the effect of propolis on the length of healing of perineal wounds in post partum mothers at Majenang Hospital. **Method:** This research is quantitative research. The research design used was a quasi experimental design with a posttest only control group design. The sample in this study was 62 post partum mothers, with a sampling technique using purposive sampling technique. The analysis was carried out using univariate and bivariate analysis. **Results:** the results of this study showed a difference between the length of healing of perineal wounds in post partum mothers who used propolis with an average of 6.8, and the results of the analysis obtained a p value of 0.000, which means there was a difference in wound healing. perineum between those given propolis and those not given propolis in post partum mothers at Majenang Regional Hospital. **Conclusion:** There is an effect of giving propolis on the length of healing of perineal wounds, so that in the future we can use propolis as a complementary therapy for wound healing.

Keywords: Perineal Wounds, Propolis.

DAFTAR ISI

	Halaman
HALAMAN JUDUL	i
LEMBAR PERSETUJUAN	ii
LEMBAR PENGESAHAN	iii
ABSTRAK	iv
ABSTRACT	v
KATA PENGANTAR	vi
DAFTAR ISI.....	vii
DAFTAR GAMBAR	ix
DAFTAR TABEL	x
DAFTAR BAGAN	xi
BAB I PENDAHULUAN.....	1
1.1 Latar Belakang Penelitian	1
1.2 Rumusan Masalah	4
1.3 Tujuan Penelitian	4
1.4 Kegunaan Penelitian.....	5
1.5 Keaslian Penelitian	6
BAB II KAJIAN PUSTAKA	8
2.1 <i>Post partum</i>	8
2.2 Luka Perineum	22
2.3 Propolis	35
2.4 Kerangka Teori	39

2.5 Hipotesis	40
BAB III METODE PENELITIAN	41
3.1 Metode Penelitian	41
3.2 Waktu dan Tempat Penelitian	41
3.3 Subjek Penelitian	41
3.4 Variabel Penelitian	43
3.5 Definisi Operasional	44
3.6 Instrumen Penelitian	45
3.7 Langkah Langkah Penelitian	45
3.8 Rancangan Analisis Data.....	48
3.9 Aspek Etik Penelitian	49
BAB IV HASIL PENELITIAN DAN PEMBAHASAN	51
4.1 Hasil Penelitian.....	51
4.2 Pembahasan	55
4.3 Keterbatasan Penelitian	59
BAB V SIMPULAN DAN SARAN	60
5.1 Simpulan	60
5.2 Saran	60

DAFTAR PUSTAKA

LAMPIRAN

DAFTAR TABEL

	Halaman
Tabel 1.1 Keaslian Penelitian.....	7
Tabel 2.1 Skala REEDA	30
Tabel 3.1 Definisi Operasional.....	44
Tabel 4.1 Distribusi Frekuensi Karakteristik Responden	51
Tabel 4.2 Distribusi Frekuensi Derajat Luka Perineum	53
Tabel 4.3 Distribusi Frekuensi Rata-rata Penyembuhan Luka Perineum	54
Tabel 4.4 Analisis Bivariat Pengaruh Propolis Terhadap Lamanya Penyembuhan Luka Perineum Pada Ibu <i>Post partum</i> di RSUD Majenang.....	54

DAFTAR GAMBAR

	Halaman
Gambar 1. Organ Reproduksi Externa Wanita	7
Gambar 2. Organ Reproduksi Interna Wanita.....	10
Gambar 3. Bentuk Laserasi Jalan Lahir	24
Gambar 4. Bentuk Sayatan Episiotomi	25
Gambar 5. Sarang Lebah (Propolis)	26
Gambar 6. Struktur dasar Flavonoid	37
Gambar 7. Triguna Propolis Drop.....	38

LEMBAR PERSETUJUAN MENJADI RESPONDEN

(INFORMED CONSENT)

Yang bertanda tangan dibawah ini :

Nama :

Umur :

Jenis Kelamin :

Alamat :

Setelah mendapatkan keterangan secukupnya dari peneliti tentang penelitian akan dilakukan dengan judul

**“ Pengaruh Propolis Terhadap Lamanya Penyembuhan Luka Perineum
Pada Ibu Post Partum di RSUD Majenang “**

Dengan ini saya menyatakan :

Bersedia / Tidak Bersedia

Untuk berpartisipasi jika saya dijadikan subyek penelitian dengan catatan bila sewaktu-waktu merasa dirugikan dalam hal apapun saya berhak membatalkan persetujuan ini. Saya mengetahui kerahasiaan akan dijamin oleh peneliti dan akan menggunakan data yang mencantumkan identitas saya sesuai dengan pengolahan data.

Dengan persetujuan saya secara sukarela tanpa paksaan dari siapapun.

Majenang, September 2024

Peneliti,

Responden

Yayah Lesmana

Tanda tangan dan nama terang

(*): Coret yang tidak perlu

LEMBAR OBSERVASI
PENYEMBUHAN LUKA PERINEUM
SKALA REEDA

Nama Responden :

Usia Responden :

Hari Ke	<i>Redness</i>	<i>Oedema</i>	<i>Ecchymosis</i>	<i>Discharge</i>	<i>Approximation</i>	Total Skor
1						
2						
3						
4						
5						
6						
7						
8						
9						
10						
11						
12						

Keterangan jumlah nilai :

0 : Penyembuhan luka baik

1-5 : Penyembuhan luka kurang baik

> 5 : Penyembuhan luka buruk

FOTO DOKUMENTASI









LEMBAR BIMBINGAN SKRIPSI

Nama Mahasiswa : Yayah Lesmana .

Nama Pembimbing : Dita eka Mardini, SST. M.Keb.

Judul Skripsi : Pengaruh propolis terhadap lamanya penyembuhan Luka peridural pada ibu post partum di RSUD Majenang




No	Tanggal	Kegiatan	Saran Pembimbing	Paraf
1.	6/7-24	Pengajuan judul	- Penelitian harus dapat diukur	
2	26/7-24	Bab I .	- Logo / cover - Sitasi - perbanyak jumlah	
3.	6/8-24	bimbingan revisi bab 1.2	- perbaiki latar belakang - perbaiki konsep dan bab 2	
4	14/8-24	bimbingan revisi bab 3		
5	19/8-24	Pemungutan rumus & hasil ke 2.	- Perbaiki di bab 3.	
6.	21/8-24	Bimbingan	- Perbaiki bab 1, 2 dan 3	
			Sudah selesai	
			ACC.	

LEMBAR BIMBINGAN SKRIPSI

Nama Mahasiswa : Yayah Lesmana

Nama Pembimbing : Dita Eka Mardiani, S.ST., M.Keb

Judul Skripsi : Pengaruh Propolis Terhadap Lamanya Penyembuhan Luka Perineum Pada Ibu *Post partum* di RSUD Majenang




No.	Tanggal	Kegiatan	Saran Pembimbing	Paraf
1	15-12-2024	- bimbingan	- revisi bab 3.4, 5	
2	19-12-2024	- bimbingan	- revisi abstrak	
3	19-12-2024		ACC.	
4				
5				
6				

LEMBAR BIMBINGAN SKRIPSI

Nama Mahasiswa : Yayah Lesmana

Nama Pembimbing : Laila Putri Suptiani, S.ST., M.Keb

Judul Skripsi : Pengaruh Propolis Terhadap Lamanya Penyembuhan Luka
Perineum Pada Ibu *Post partum* di RSUD Majenang

No.	Tanggal	Kegiatan	Saran Pembimbing	Paraf
1	6-12-2024	Bimbingan bab 3.4.5	Revisi	
2	13-12-2024	- Konsul hasil Perbaiki bab 3.4.5	- revisi	
3	19-12-2024	- Konsul hasil Perbaiki bab 3.4.5	ACC.	
4				
5				
6				