

LAMPIRAN

LAMPIRAN 1
SURAT IZIN PENELITIAN

Lampiran 1

Surat Izin Pra-Penelitian



KEMENTERIAN KESEHATAN REPUBLIK INDONESIA
DIREKTORAT JENDERAL TENAGA KESEHATAN
POLITEKNIK KESEHATAN TASIKMALAYA

Jl. Cilolohan No.35 Telp.(0265)340186 Fax. (0265)338939 Tasikmalaya 46115
Kampus Keperawatan Gigi: Jl. Tamansari No. 210 Telp./Fax. 0265- 334790 Tasikmalaya 46196



27 November 2023

Nomor : LB.02.02/F.XXVI.15/325/ 2023
Lampiran : -
Hal : Permohonan Izin Pra Penelitian

Kepada Yth
Kepala Sekolah MAS Mu'min Ma'shum
di-
Tempat

Bersama ini kami hadapkan Satu orang mahasiswa Program Studi Sarjana Terapan Terapi Gigi Jurusan Kesehatan Gigi Politeknik Kesehatan Tasikmalaya Tahun Akademik 2023/2024, untuk melaksanakan izin pra penelitian pada kelas X di MAS Mu'min Ma'shum Tasikmalaya.

Selanjutnya kami informasikan bahwa data tersebut akan digunakan dalam pembuatan Skripsi sebagai tugas akhir dari Pendidikan Program Studi Sarjana Terapan Terapi Gigi.

Adapun nama mahasiswa tersebut adalah sebagai berikut :

Nama : Andini Putri Utami
NIM : P20625220040
Tingkat/Semester : IV/ VII
Judul : Pengaruh Penyuluhan Kesehatan Gigi dan Mulut Menggunakan Media Tiktok Terhadap Pengetahuan Tentang Karies Gigi Kelas X MAS Mu'min Ma'shum Tasikmalaya.

Demikian surat permohonan ini di sampaikan, atas bantuan dan kerjasama yang baik kami ucapkan terimakasih.

Ketua Jurusan Kesehatan Gigi



Rudi Triyanto, S.Si.T., MDSc
NIP. 196412041985031002



Balasan Surat Izin Pra-Penelitian



YAYASAN PENDIDIKAN ISLAM
MADRASAH ALIYAH MU'MIN MA'SHUM
SK KANWIL DEPAG Wil/PP.032/93 AktaNotaris No. 19/1989/AN/PN/TSM
Cipeusar Sukajaya Purbaratu TasikmalayaTlp. (0265) 337335

SURAT KETERANGAN

Nomor : B-92/MA.10.23.005/HIM.01/11/2023

Yang bertandatangan di bawah ini, Kepala Madrasah Aliyah Mu'min Ma'shum menerangkan bahwa :

Nama : ANDINI PUTRI UTAMI
NIM : P20625220040
Universitas : Politeknik Kesehatan Tasikmalaya
Jurusan/Prodi : Kesehatan Gigi/ Sarjana Terapan Terapi Gigi
Keterangan : Telah melakukan penelitian

Mahasiswa tersebut benar-benar melakukan kegiatan penelitian di MA Mu'min Ma'shum. Dengan judul penelitian:

" Pengaruh Penyuluhan Kesehatan Gigi dan Mulut Menggunakan Media Tiktok Terhadap Pengetahuan Tentang Karies Gigi Kelas X MAS Mu'min Ma'shum"

Demikian surat keterangan ini kami buat dengan sebenarnya, agar dapat digunakan sebagaimana mestinya.

Tasikmalaya, 27 November 2023

Kepala Madrasah,

Eli Holilah, S.Ag.
NIP. 197302171992032001

Surat Izin Penelitian



KEMENTERIAN KESEHATAN REPUBLIK INDONESIA
DIREKTORAT JENDERAL TENAGA KESEHATAN
POLITEKNIK KESEHATAN TASIKMALAYA

Jl. Cilolohan No.35 Telp.(0265)340186 Fax. (0265)338939 Tasikmalaya 46115
Kampus Keperawatan Gigi: Jl. Tamansari No. 210 Telp./Fax. 0265- 334790 Tasikmalaya 46196



13 Februari 2024

Nomor : LB.02.02/F.XXVI.15/052/ 2024
Lampiran : -
Hal : **Permohonan Izin Penelitian**

Kepada Yth
Kepala Sekolah MA Mu'min Ma'shum
Kota Tasikmalaya
di-
Tempat

Bersama ini kami hadapkan Satu orang mahasiswa Program Studi Sarjana Terapan Terapi Gigi Jurusan Kesehatan Gigi Politeknik Kesehatan Tasikmalaya Tahun Akademik 2023/2024, untuk melaksanakan izin penelitian pada kelas X di MA Mu'min Ma'shum Kota Tasikmalaya.

Selanjutnya kami informasikan bahwa data tersebut akan digunakan dalam pembuatan Skripsi sebagai tugas akhir dari Pendidikan Program Studi Sarjana Terapan Terapi Gigi.

Adapun nama mahasiswa tersebut adalah sebagai berikut :

Nama : Andini Putri Utami
NIM : P20625220040
Tingkat/Semester : IV/ VIII
Judul : Pengaruh Penyuluhan Menggunakan Media Tiktok Terhadap Pengetahuan Tentang Karies Gigi Kelas X MA Mu'min Ma'shum Kota Tasikmalaya.

Demikian surat permohonan ini di sampaikan, atas bantuan dan kerjasama yang baik kami ucapkan terimakasih.



Ketua Jurusan Kesehatan Gigi

Rudi Triyanto, S.Si.T., MDSc
NIP.196412041985031002



Balasan Surat Izin Penelitian



YAYASAN PENDIDIKAN ISLAM
MADRASAH ALIYAH MU'MIN MA'SHUM
SK KANWIL DEPAG Wil/PP.032/93 AktaNotaris No. 19/1989/AN/PN/TSM
Cipeusar Sukajaya Purbaratu TasikmalayaTlp. (0265) 337335

SURAT KETERANGAN

Nomor : B-12/MA.10.23.005/HM.01/02/2024

Yang bertandatangan di bawah ini, Kepala Madrasah Aliyah Mu'min Ma'shum menerangkan bahwa :

Nama : ANDINI PUTRI UTAMI
NIM : P20625220040
Universitas : Politeknik Kesehatan Tasikmalaya
Jurusan/Prodi : Sarjana Terapan Terapi Gigi

Mahasiswa tersebut telah melakukan kegiatan penelitian pada Hari Jum'at tanggal 16 Februari 2024 di MA Mu'min Ma'shum. Dengan judul penelitian:

**" PENGARUH PENYULUHAN MENGGUNAKAN MEDIA TIKTOK TERHADAP
PENGETAHUAN TENTANG KARIES GIGI KELAS X MA MU'MIN MA'SHUM KOTA
TASIKMALAYA"**

Demikian surat keterangan ini kami buat dengan sebenarnya, agar dapat digunakan sebagaimana mestinya.

Tasikmalaya, 16 Februari 2023

Kepala Madrasah,

Eli Holilah, S.Ag.

NIP. 197302171992032001

LAMPIRAN 2
ALAT UKUR PENELITIAN

Lampiran 2

KUESIONER

**PENGARUH PENYULUHAN MENGGUNAKAN MEDIA TIKTOK
TERHADAP PENGETAHUAN TENTANG KARIES GIGI
MURID KELAS X MA MU'MIN MA'SHUM
KOTA TASIKMALAYA**

- A. Data Umum :
- Nama Responden :
- Umur :
- Alamat :

B. Soal

Petunjuk: Pilihlah salah satu jawaban yang paling benar dibawah ini

1. Apa yang dimaksud karies gigi ?
 - a. Gigi berlubang
 - b. Mahkota gigi
 - c. Tambalan gigi
 - d. Sakit gigi
2. Apa yang menyebabkan gigi bisa berlubang ?
 - a. Makanan yang asam
 - b. Makanan yang asin
 - c. Makanan yang panas
 - d. Makanan yang mengandung gula
3. Apa saja yang tidak termasuk kedalam gejala gigi berlubang ?
 - a. Sakit
 - b. Bengkak
 - c. Menular
 - d. Ngilu
4. Darimana awal dari proses terjadinya gigi berlubang ?
 - a. Lapisan enamel
 - b. Lapisan dentin
 - c. Lapisan dalam gigi
 - d. Akar gigi
5. Siapa saja yang bisa terkena gigi berlubang ?
 - a. Anak-anak
 - b. Orang dewasa
 - c. Orang tua

- d. Semua orang
- 6. Kenapa kesehatan gigi dan mulut perlu dipelihara ?
 - a. Agar gigi tidak mudah tanggal
 - b. Agar gigi dapat berfungsi dengan baik
 - c. Agar gigi menjadi bersih dan sehat
 - d. Agar gigi tidak mudah goyang
- 7. Apa saja makanan atau minuman yang dapat membuat gigi menjadi rusak ?
 - a. Coklat dan wafer
 - b. Sayur
 - c. Susu kedelai
 - d. Telur
- 8. Apa saja tanda-tanda dari gigi berlubang ?
 - a. Menimbulkan rasa sakit
 - b. Gigi mudah berdarah
 - c. Napas terasa wangi
 - d. sariawan
- 9. Apa yang harus dilakukan apabila terdapat lubang pada gigi ?
 - a. Ditambal
 - b. Disikat
 - c. Dikumur
 - d. Dicabut
- 10. Mengapa gigi berlubang perlu dilakukan penambalan ?
 - a. Karena gigi berlubang dapat menimbulkan bau mulut
 - b. Karena gigi berlubang dapat menimbulkan rasa sakit
 - c. Karena diperlukan untuk mengunyah
 - d. Karena gigi tidak dapat sembuh dengan obat-obatan
- 11. Apa penyakit yang disebabkan oleh bakteri yang menyebabkan kerusakan pada jaringan keras gigi, dimulai dari permukaan gigi yang paling luar ?
 - a. Karang gigi
 - b. Gigi berlubang
 - c. Radang gusi
 - d. Plak
- 12. Bagaimana jika gigi berlubang dibiarkan saja dan tidak mendapat perawatan ?
 - a. Dapat menimbulkan bau mulut
 - b. Dapat menimbulkan nafas wangi
 - c. Dapat menimbulkan keluhan rasa sakit
 - d. Dapat menimbulkan gusi bersih
- 13. Apa zat yang diperlukan untuk melindungi gigi ?
 - a. Zat asam
 - b. Zam youdium
 - c. Zat besi
 - d. Fluor
- 14. Bagaimana cara mencegah agar tidak terjadi gigi berlubang, yaitu kecuali..
 - a. Mengurangi makanan yang berserat dan berair
 - b. Memperbanyak mengkonsumsi makanan yang manis dan lengket
 - c. Sikat gigi secara teratur

- d. Rutin mengkonsumsi softdrink
15. Apa alat bantu untuk membersihkan sela-sela gigi ?
- a. Benang gigi
 - b. Tusuk gigi
 - c. Lidi
 - d. Kuku tangan
16. Apa bahan yang terkandung dalam pasta gigi agar gigi tidak mudah berlubang ?
- a. Mint
 - b. Flour
 - c. Perasa
 - d. Aroma
17. Mengapa pasta gigi yang mengandung flour dapat mencegah gigi berlubang ?
- a. Karena gigi tahan terhadap suasana asam yang berasal dari kuman sisa makanan
 - b. Karena gigi mudah terasa linu
 - c. Karena gigi tidak mudah patah
 - d. Karena makanan tidak mudah melekat pada gigi
18. Bagaimana cara membersihkan plak ?
- a. Dicongel dengan tusuk gigi
 - b. Dengan menyikat gigi
 - c. Dengan kumur-kumur
 - d. Hilang dengan sendirinya
19. Berapa bulan sekali sebaiknya kita melakukan pemeriksaan kesehatan gigi dan mulut ke pelayanan kesehatan?
- a. 5 bulan
 - b. 6 bulan
 - c. 7 bulan
 - d. 8 bulan
20. Apa penyakit lain yang ditimbulkan jika gigi berlubang dibiarkan terus menerus ?
- a. Abses (gigi bernanah)
 - b. Karang gigi
 - c. Gigi maju
 - d. Gigi berjejal

LEMBAR CEKLIS
PENYULUHAN MENGGUNAKAN MEDIA TIKTOK

Nama :
Usia :
Jenis Kelamin ;

Variabel	No.	Indikator	Ya	Tidak
Penyuluhan Menggunakan Media Tiktok	1.	Menonton dan memahami pengertian karies gigi		
	2.	Menonton dan memahami Penyebab Karies Gigi		
	3.	Menonton dan memahami Terjadinya Karies Gigi		
	4.	Menonton dan memahami Tahapan Terjadinya Karies Gigi		
	5.	Menonton dan memahami Akibat dari Terjadinya Karies Gigi		
	6.	Menonton dan memahami Pencegahan Karies Gigi		
	7.	Menonton dan memahami Perawatan Karies Gigi		
	8.	Menonton dan memahami Penyuluhan secara Berturut-turut		

LAMPIRAN 3

Kunci Jawaban

Lampiran 3

Kunci Jawaban

1. A
2. D
3. C
4. A
5. D
6. C
7. A
8. B
9. A
10. D
11. B
12. C
13. D
14. C
15. A
16. B
17. A
18. B
19. B
20. A

LAMPIRAN 4

Informed Consent

Lampiran 4



**KEMENTERIAN KESEHATAN REPUBLIK INDONESIA
BADAN PENGEMBANGAN DAN PEMBERDAYAAN
SUMBER DAYA MANUSIA KESEHATAN
POLITEKNIK KESEHATAN TASIKMALAYA**



Jl. Cilolohan No. 35 Telp. 0265- 340186 Fax. 0265 – 338939 Tasikmalaya 46115
Kampus Keperawatan Gigi: Jl. Tamansari No. 210 Telp./Fax. 0265- 334790 Tasikmalaya 46196

**LEMBAR PERSETUJUAN PENELITIAN
(INFORMED CONCENT)**

Nama :
Tempat, tanggal lahir :
Umur :
Alamat :

Menyatakan dengan sebenarnya telah memberikan persetujuan untuk menjadi responden penelitian oleh Andini Putri Utami sebagai mahasiswa Program Studi D-IV Terapi Gigi Jurusan Kesehatan Gigi Poltekkes Kemenkes Tasikmalaya yang berjudul **“Pengaruh Penyuluhan Menggunakan Media TikTok Terhadap Pengetahuan Tentang Karies Gigi Murid Kelas X MA Mu’min Ma’shum Kota Tasikmalaya”**.

Demikian persetujuan ini dibuat dengan se penuh kesadaran dan tanpa paksaan.

Peneliti

Tasikmalaya, Februari 2024
Yang membuat pernyataan

(Andini Putri Utami)

()

LAMPIRAN 5
Satuan Acara Penyuluhan

Lampiran 5

SATUAN ACARA PENYULUHAN

I. Identitas

- A. Pokok Bahasan : Karies Gigi
- B. Sub Pokok Bahasan : 1. Pengertian karies gigi
2. Penyebab karies gigi
3. Tahapan karies gigi
4. Akibat karies gigi
5. Pencegahan karies gigi
6. Perawatan Karies gigi
- C. Sasaran : Murid MA Mu'min Ma'shum kelas X
- D. Waktu : 30 menit

II. Tujuan

A. Tujuan Umum

Setelah diberikan penyuluhan tentang karies gigi, murid MA Mu'min Ma'shum kelas X dapat memahami tentang karies gigi.

B. Tujuan Khusus

1. Setelah menjelaskan tentang pengertian karies gigi, murid MA Mu'min Ma'shum kelas X dapat menjelaskan kembali pengertian karies gigi dengan benar.
2. Setelah menjelaskan tentang penyebab karies gigi, murid MA Mu'min Ma'shum kelas X dapat menjelaskan kembali penyebab karies gigi dengan benar.
3. Setelah menjelaskan tentang tahapan karies gigi, murid MA Mu'min Ma'shum kelas X dapat menjelaskan kembali tahapan karies gigi dengan benar.
4. Setelah menjelaskan tentang akibat karies gigi, murid MA Mu'min Ma'shum kelas X dapat menjelaskan kembali akibat karies gigi dengan benar.
5. Setelah menjelaskan tentang pencegahan karies gigi, murid MA Mu'min Ma'shum kelas X dapat menjelaskan kembali pencegahan karies gigi dengan benar.

6. Setelah menjelaskan tentang perawatan karies gigi, murid MA Mu'min Ma'shum kelas X dapat menjelaskan kembali perawatan karies gigi dengan benar.

III. Materi Penyuluhan

1. Pengertian karies gigi

Karies gigi dikenal sebagai kerusakan gigi atau gigi berlubang yaitu yang berarti suatu infeksi yang biasanya berasal dari bakteri, yang menyebabkan rusaknya jaringan keras. Seperti, enamel dentin dan pulpa (Hongini dan Aditiawarman, 2017).

2. Penyebab karies gigi

Penyebab karies gigi karena terabaikannya kebersihan gigi dan mulutnya.

3. Tahapan karies gigi

- Karies gigi mencapai enamel. Gejala yang dirasakan yaitu terkadang akan merasakan sakit yang datang dan pergi.
- Karies mencapai dentin. Gejala yang dirasakan yaitu biasanya merasa sakit jika gigi terkena rangsangan dingin, makanan asam dan manis.
- Karies mencapai pulpa. Gejala yang dirasakan yaitu merasakan sakit yang tiba-tiba, sakit berdenyut dan berlangsung lama, dan terkadang disertai munculnya bengkak dan nanah (Hartami, dkk., 2022).

4. Akibat terjadinya karies gigi

Karies menyebabkan rasa sakit yang berdampak pada pengunyahan dan apabila tidak diobatitidak dirawat, selain rasa sakit, dapat menimbulkan bengkak dan nanah.

5. Pencegahan karies gigi

- Menyikat gigi dengan benar
- Menggunakan benang gigi
- Diet modifikasi
- Menggunakan sealent gigi (Hongini dan Aditiawarman, 2017).

6. Perawatan atau pengobatan karies gigi

- a. Penambalan untuk mengembalikan fungsi gigi ke kondisi estetika

- b. Pencabutan gigi apabila gigi dengan karies yang luas atau tidak bisa dipertahankan.
- c. Terapi endodontik apabila gigi mengalami infeksi dikarenakan bakteri penyebab pembusukan.

LAMPIRAN 6
Jadwal Penelitian

Lampiran 6

No	Kegiatan	Oktober				November				Desember				Januari				Februari				Maret				april				Mei			
		1	2	3	4	1	2	3	4	1	2	3	4	1	2	3	4	1	2	3	4	1	2	3	4	1	2	3	4	1	2	3	4
A.	Persiapan dan acc Judul Skripsi																																
1.	Penyusunan Proposal Skripsi																																
2.	Perizinan Pra Penelitian																																
3.	Pengumpulan data (pra penelitian)																																
4.	Seminar Proposal Skripsi																																
B.	Pelaksanaan penelitian																																
1.	Pemberian Pre-test dan intervensi																																
2.	Pemberian intervensi																																
3.	Pemberian intervensi dan pemberian post-test																																
C.	Pengolahan data																																
D.	Pembuatan laporan																																
E.	Sidang Skripsi																																

LAMPIRAN 7

Tabulasi data kuesioner

Lampiran 7



**KEMENTERIAN KESEHATAN REPUBLIK INDONESIA
BADAN PENGEMBANGAN DAN PEMBERDAYAAN
SUMBER DAYA MANUSIA KESEHATAN
POLITEKNIK KESEHATAN TASIKMALAYA**



Jl. Cilolohan No. 35 Telp. 0265- 340186 Fax. 0265 – 338939 Tasikmalaya 46115
Kampus Keperawatan Gigi: Jl. Tamansari No. 210 Telp./Fax. 0265- 334790 Tasikmalaya
46196

DATA HASIL SURVEI AWAL PRA PENELITIAN

No.	Jenis Kelamin	Umur	Hasil Kuesioner	Kriteria
1.	Perempuan	17	10	Sedang
2.	Perempuan	16	6	Buruk
3.	Perempuan	15	7	Buruk
4.	Perempuan	17	5	Buruk
5.	Laki-laki	17	5	Buruk
6.	Perempuan	17	14	Sedang
7.	Laki-laki	15	7	Buruk
8.	Perempuan	16	8	Sedang
9.	Laki-laki	15	12	Sedang
10.	Perempuan	17	6	Buruk

TABULASI DATA HASIL PENELITIAN

No.	Jenis Kelamin	Usia	Pretest	Posttest
1	L	17	12	19
2	P	16	11	18
3	L	16	10	16
4	P	16	10	19
5	P	17	12	15
6	P	17	14	20
7	P	16	11	18
8	P	16	9	15
9	L	16	6	11
10	P	17	12	18
11	P	17	4	15
12	P	16	7	18
13	P	16	5	15
14	L	17	6	15
15	P	16	8	19
16	P	17	12	20
17	P	17	5	15
18	P	15	3	15
19	L	16	4	10
20	L	16	4	12
21	P	17	3	12
22	P	16	12	19
23	L	16	11	20
24	L	15	10	19
25	L	16	5	11
26	L	16	6	18
27	P	17	13	18
28	P	15	14	20
29	P	16	4	11
30	L	15	10	18
31	P	16	6	20
32	L	16	12	19

33	P	17	10	19
34	P	16	11	20
35	P	16	12	19
36	L	15	6	14
37	P	17	12	20
38	L	16	6	10
39	L	17	11	19
40	P	16	13	20
41	P	16	12	19
42	P	16	5	10

TABULASI HASIL LEMBAR CEKLIS

No.	Jenis Kelamin	Usia	Menonton	Tidak Menonton
1	L	17	8	0
2	P	16	8	0
3	L	16	8	0
4	P	16	8	0
5	P	17	8	0
6	P	17	8	0
7	P	16	8	0
8	P	16	8	0
9	L	16	8	0
10	P	17	8	0
11	P	17	8	0
12	P	16	8	0
13	P	16	8	0
14	L	17	8	0
15	P	16	8	0
16	P	17	8	0
17	P	17	8	0
18	P	15	8	0
19	L	16	8	0
20	L	16	8	0
21	P	17	8	0
22	P	16	8	0
23	L	16	8	0
24	L	15	8	0
25	L	16	8	0
26	L	16	8	0
27	P	17	8	0
28	P	15	8	0
29	P	16	8	0
30	L	15	8	0
31	P	16	8	0

32	L	16	8	0
33	P	17	8	0
34	P	16	8	0
35	P	16	8	0
36	L	15	8	0
37	P	17	8	0
38	L	16	8	0
39	L	17	8	0
40	P	16	8	0
41	P	16	8	0
42	P	16	8	0

LAMPIRAN 8
Hasil Rekapitulasi Penelitian

P10	Pearson Correlation	.029	.108	.262	.067	.186	.420**	.285	.168	.225	1	.210	.128	.203	.146	.126	.165	.301	.146	.108	.379*	.458*
	Sig. (2-tailed)	.853	.494	.093	.672	.239	.006	.068	.287	.152		.183	.421	.196	.358	.426	.297	.053	.358	.494	.013	.002
	N	42	42	42	42	42	42	42	42	42	42	42	42	42	42	42	42	42	42	42	42	42
P11	Pearson Correlation	.145	.067	.321*	.121	-.007	.278	.296	.244	.378*	.210	1	.078	.185	.348*	.158	.421**	.483**	.348*	.481**	.114	.543*
	Sig. (2-tailed)	.361	.675	.038	.444	.964	.075	.057	.120	.014	.183		.621	.241	.024	.318	.006	.001	.024	.001	.473	.000
	N	42	42	42	42	42	42	42	42	42	42	42	42	42	42	42	42	42	42	42	42	42
P12	Pearson Correlation	.197	.278	.153	.249	.262	.135	.360*	.373*	.135	.128	.078	1	.196	.335*	.304	.249	.483**	.048	.078	.474**	.541*
	Sig. (2-tailed)	.211	.075	.332	.111	.093	.394	.019	.015	.394	.421	.621		.213	.030	.050	.111	.001	.764	.621	.002	.000
	N	42	42	42	42	42	42	42	42	42	42	42	42	42	42	42	42	42	42	42	42	42
P13	Pearson Correlation	.023	.185	.187	.187	-.009	.100	.185	.248	.100	.203	.185	.196	1	.095	.138	.091	.141	.095	.085	.050	.333*
	Sig. (2-tailed)	.884	.241	.236	.236	.954	.527	.241	.114	.527	.196	.241	.213		.548	.385	.566	.373	.548	.591	.753	.031
	N	42	42	42	42	42	42	42	42	42	42	42	42	42	42	42	42	42	42	42	42	42
P14	Pearson Correlation	.243	.248	.144	.335*	.049	.144	.340*	.385*	.431**	.146	.348*	.335*	.095	1	.385*	.335*	.191	.238	.149	.095	.562*

P19	Pearson Correlation	.271	.274	.421**	.221	.195	.178	.296	.143	.178	.108	.481**	.078	.085	.149	.158	.221	.384*	.447**	1	.313*	.534*
	Sig. (2-tailed)	.082	.079	.006	.159	.215	.259	.057	.365	.259	.494	.001	.621	.591	.346	.318	.159	.012	.003		.044	.000
	N	42	42	42	42	42	42	42	42	42	42	42	42	42	42	42	42	42	42	42	42	42
P20	Pearson Correlation	.098	.313*	.196	.196	.398**	.283	.106	.234	.091	.379*	.114	.474**	.050	.095	.440**	.292	.241	.095	.313*	1	.523*
	Sig. (2-tailed)	.536	.044	.213	.213	.009	.070	.503	.136	.566	.013	.473	.002	.753	.548	.004	.061	.124	.548	.044		.000
	N	42	42	42	42	42	42	42	42	42	42	42	42	42	42	42	42	42	42	42	42	42
TOTAL	Pearson Correlation	.496**	.524**	.532**	.541**	.507**	.429**	.592**	.504**	.541**	.458**	.543**	.541**	.333*	.562**	.509**	.523**	.565**	.543**	.534**	.523**	1
	Sig. (2-tailed)	.001	.000	.000	.000	.001	.005	.000	.001	.000	.002	.000	.000	.031	.000	.001	.000	.000	.000	.000	.000	
	N	42	42	42	42	42	42	42	42	42	42	42	42	42	42	42	42	42	42	42	42	42

** . Correlation is significant at the 0.01 level (2-tailed).

* . Correlation is significant at the 0.05 level (2-tailed).

C. Uji Realibilitas

**Reliability
Statistics**

Cronbach's Alpha	N of Items
.855	20

D. Uji Normalitas

Tests of Normality

	Kolmogorov-Smirnov ^a			Shapiro-Wilk		
	Statistic	df	Sig.	Statistic	df	Sig.
Pretest	.330	42	.000	.824	42	.000
Posttes t	.238	42	.000	.849	42	.000

a. Lilliefors Significance Correction

LAMPIRAN 9
Dokumentasi Penelitian

Lampiran 9

Dokumentasi Pra-Penelitian



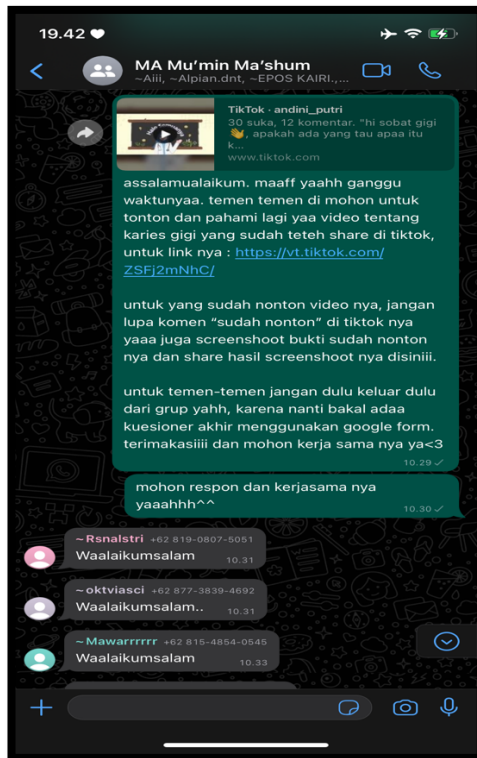
Dokumentasi Penelitian



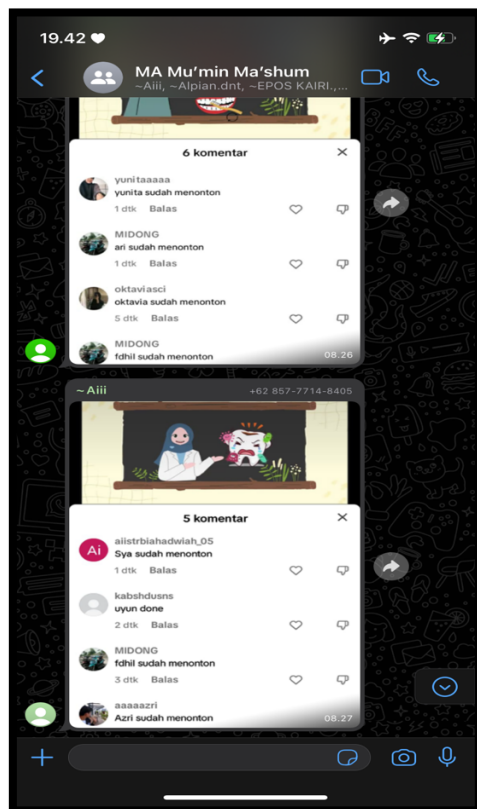
Pemberian Pre-test dan mengisi informed consent



Menonton dan memahami penyuluhan tentang karies menggunakan media tiktok



Grup Whatsapp Sebagai Kontrol



Kuesioner Akhir

andiniputriutami28@gmail.com [Ganti akun](#)

☁

* Menunjukkan pertanyaan yang wajib diisi

Email *

Rekam andiniputriutami28@gmail.com sebagai email yang disertakan dengan respons saya

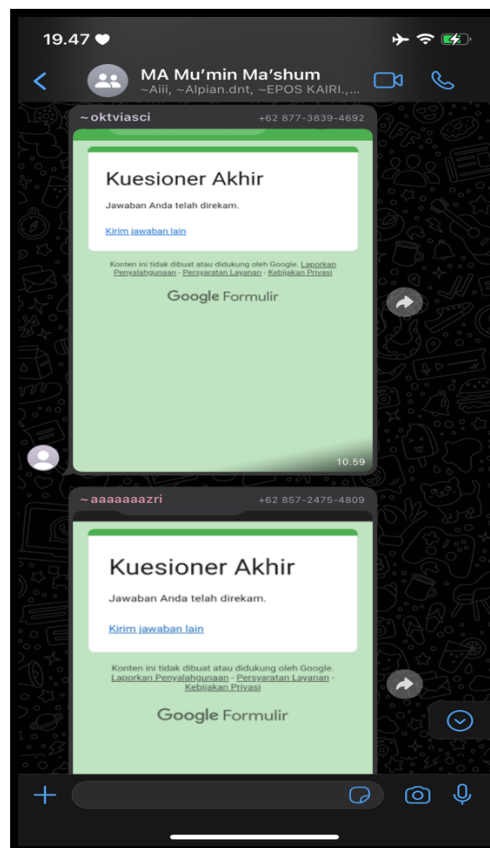
A. Data Umum

Email

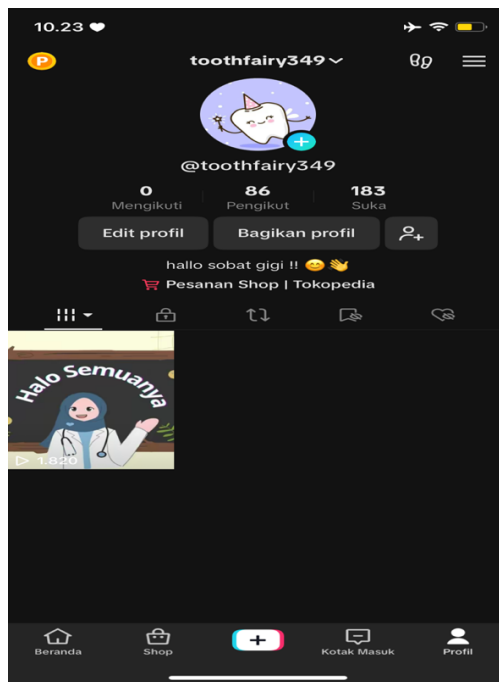
Jawaban Anda

Nama ✎

Pemberian Post-Test menggunakan Gform




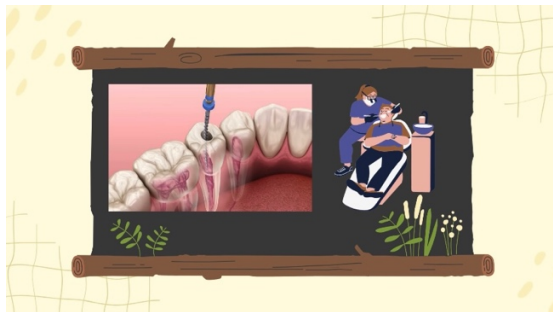



Pengisian Post-Test



Media penyuluhan menggunakan tiktok







LAMPIRAN 10

Hasil Wawancara Pra Penelitian

Lampiran 10

WAWANCARA PRA PENELITIAN

Narasumber : Eli Kholilah S.Ag

Jabatan : Kepala Sekolah

Tempat : MA Mu'min Ma'shum Kota Tasikmalaya

1. Pertanyaan : Apakah di sekolah ini pernah dilakukan penyuluhan tentang kesehatan gigi dan mulut khususnya karies gigi ? jika ya apakah media nya menggunakan media tiktok?

Jawaban : Selama ini belum pernah dilakukan penyuluhan di sekolah

2. Pertanyaan : Apakah murid MA Mu'min Ma'shum diperbolehkan untuk membawa handphone ke sekolah ? jika ya apa alasannya?

Jawaban : Diperbolehkan, karena dapat menambah informasi yang tidak ada disekolah.

3. Pertanyaan : Apakah rata-rata murid MA Mu'min Ma'shum mempunyai akun tiktok?

Jawaban : Setelah saya bertanya kepada murid, rata-rata murid Ma Mu'min Ma'shum mempunyai dan menggunakan akun tiktok.

Pertanyaan-pertanyaan tersebut adalah benar telah diajukan kepada kepala sekolah MA Mu'min Ma'shum Kota Tasikmalaya pada tanggal 28 November 2023.

WAWANCARA PRA PENELITIAN

Narasumber : Erna Rosliana, SP.

Jabatan : Guru

Tempat : MA Mu'min Ma'shum Kota Tasikmalaya

1. Pertanyaan : Apakah di sekolah ini pernah dilakukan penyuluhan tentang kesehatan gigi dan mulut khususnya karies gigi ? jika ya apakah media nya menggunakan media tiktok?

Jawaban : Selama ini belum pernah dilakukan penyuluhan di sekolah khususnya tentang kesehatan gigi dan belum pernah dilakukan penyuluhan menggunakan tiktok

2. Pertanyaan : Apakah murid MA Mu'min Ma'shum diperbolehkan untuk membawa handphone ke sekolah ? jika ya apa alasannya?

Jawaban : Diperbolehkan, karena dapat menambah wawasan murid.

3. Pertanyaan : Apakah rata-rata murid MA Mu'min Ma'shum mempunyai akun tiktok?

Jawaban : Setelah saya bertanya kepada murid, rata-rata murid Ma Mu'min Ma'shum mempunyai dan menggunakan akun tiktok.

Pertanyaan-pertanyaan tersebut adalah benar telah diajukan kepada salah satu guru MA Mu'min Ma'shum Kota Tasikmalaya pada tanggal 28 November 2023.

WAWANCARA PRA PENELITIAN

Narasumber : Imas Fitri Nursari, S.Pd.

Jabatan : Guru

Tempat : MA Mu'min Ma'shum Kota Tasikmalaya

1. Pertanyaan : Apakah di sekolah ini pernah dilakukan penyuluhan tentang kesehatan gigi dan mulut khususnya karies gigi ? jika ya apakah media nya menggunakan media tiktok?

Jawaban : Belum pernah dilakukan penyuluhan di sekolah khususnya tentang kesehatan gigi dan belum pernah dilakukan penyuluhan menggunakan tiktok baik dari puskesmas atau dari pihak lain

2. Pertanyaan : Apakah murid MA Mu'min Ma'shum diperbolehkan untuk membawa handphone ke sekolah ? jika ya apa alasannya?

Jawaban : Diperbolehkan, untuk mencari informasi.

3. Pertanyaan : Apakah rata-rata murid MA Mu'min Ma'shum mempunyai akun tiktok?

Jawaban : Setelah saya bertanya kepada murid, rata-rata murid Ma Mu'min Ma'shum mempunyai dan menggunakan akun tiktok.

Pertanyaan-pertanyaan tersebut adalah benar telah diajukan kepada salah satu guru MA Mu'min Ma'shum Kota Tasikmalaya pada tanggal 28 November 2023.

WAWANCARA PRA PENELITIAN

Narasumber : Asep Sobarudin, S.Pd.

Jabatan : Guru

Tempat : MA Mu'min Ma'shum Kota Tasikmalaya

1. Pertanyaan : Apakah di sekolah ini pernah dilakukan penyuluhan tentang kesehatan gigi dan mulut khususnya karies gigi ? jika ya apakah media nya menggunakan media tiktok?

Jawaban : Selama ini belum pernah dilakukan penyuluhan di sekolah khususnya tentang kesehatan gigi dan belum pernah dilakukan penyuluhan menggunakan tiktok

2. Pertanyaan : Apakah murid MA Mu'min Ma'shum diperbolehkan untuk membawa handphone ke sekolah ? jika ya apa alasannya?

Jawaban : Diperbolehkan, karena dapat menambah wawasan murid.

3. Pertanyaan : Apakah rata-rata murid MA Mu'min Ma'shum mempunyai akun tiktok?

Jawaban : Setelah saya bertanya kepada murid, rata-rata murid Ma Mu'min Ma'shum mempunyai dan menggunakan akun tiktok.

Pertanyaan-pertanyaan tersebut adalah benar telah diajukan kepada salah satu guru MA Mu'min Ma'shum Kota Tasikmalaya pada tanggal 28 November 2023.

WAWANCARA PRA PENELITIAN

Narasumber : Handriana, S.Pd.

Jabatan : Guru

Tempat : MA Mu'min Ma'shum Kota Tasikmalaya

1. Pertanyaan : Apakah di sekolah ini pernah dilakukan penyuluhan tentang kesehatan gigi dan mulut khususnya karies gigi ? jika ya apakah media nya menggunakan media tiktok?

Jawaban : Selama ini sih belum pernah dilakukan penyuluhan di sekolah belum pernah dilakukan penyuluhan menggunakan tiktok

2. Pertanyaan : Apakah murid MA Mu'min Ma'shum diperbolehkan untuk membawa handphone ke sekolah ? jika ya apa alasannya?

Jawaban : Diperbolehkan, karena dapat membantu memberikan kemudahan dalam pembelajaran online.

3. Pertanyaan : Apakah rata-rata murid MA Mu'min Ma'shum mempunyai akun tiktok?

Jawaban : Setelah saya bertanya kepada murid, rata-rata murid Ma Mu'min Ma'shum mempunyai dan menggunakan akun tiktok.

Pertanyaan-pertanyaan tersebut adalah benar telah diajukan kepada salah satu guru MA Mu'min Ma'shum Kota Tasikmalaya pada tanggal 28 November 2023.

LAMPIRAN 11

Lembar Konsultasi



KEMENTERIAN KESEHATAN REPUBLIK INDONESIA
BADAN PENGEMBANGAN DAN PEMBERDAYAAN
SUMBER DAYA MANUSIA KESEHATAN
POLITEKNIK KESEHATAN TASIKMALAYA

Jl. Cilolohan No. 35 Telp. 0265- 340186 Fax. 0265 – 338939 Tasikmalaya 46115
Kampus Keperawatan Gigi: Jl. Tamansari No. 210 Telp./Fax. 0265- 334790 Tasikmalaya 46196



LEMBAR KONSULTASI
SKRIPSI

Nama Mahasiswa : Andini Putri Utami





Nama Pembimbing I : Anang S.Si.T., MDSc

Judul Proposal Skripsi: Pengaruh Penyuluhan Menggunakan Media TikTok

Terhadap Pengetahuan Tentang Karies Gigi pada Murid Kelas

X MA Mu'min Ma'shum Kota Tasikmalaya

NO	TANGGAL	KEGIATAN	SARAN PEMBIMBING	PARAF
1.	1 November 2023	Acc Judul	-Perbanyak membaca referensi -Perbanyak mencari informasi seputar judul skripsi yang akan diteliti	
2.	10 November 2023	Pemaparan Skripsi Bab 1	-Mencari data dan karakteristik siswa MA Mu'min Ma'shum	
3.	17 November 2023	Revisi Proposal Bab 1	-Lebih teliti cara penulisan	
4.	21 November 2023	Pemaparan Proposal Skripsi Bab 2	-Lebih dipercantik setiap kalimat -Harus konsisten -Tidak boleh ada kata sambung di awal kalimat	
5.	7 Desember 2023	Revisi Proposal Bab 2 dan Pemaparan Proposal Skripsi Bab 3	-Harus mencari analisa data yang tepat untuk penelitian	
6.	9 Januari 2024	Revisi Proposal Skripsi 1, 2, 3 dan Kuesioner	-Kuesioner harus diawali dengan kata tanya, diakhiri dengan tanda tanya -Lebih teliti cara penulisan sumber	
7.	10 Januari 2024	Revisi Kuesioner	- Harus lebih teliti cara penulisan	
8.	11 Januari 2024	Revisi Kuesioner	- Lebih teliti terhadap penulisan kata	
9.	14 Januari 2024	Pengajuan PPT dan Proposal Skripsi	- Pengajuan diterima	
10.	12 Februari 2024	Pengajuan Media untuk Penelitian	- Pengajuan diterima	
11.	19 April 2024	Pemaparan Skripsi Bab 4 dan 5	- Harus lebih teliti cara penulisan - Kesimpulan harus sama dengan tujuan	

12.	22 April 2024	Revisi Skripsi Bab 4 dan 5	- Pembahasan harus tertata - Harus konsisten	
13.	30 April 2024	Revisi Skripsi Bab 4 dan 5	-Harus lebih teliti cara penulisan	
14.	02 Mei 2024	Pengajuan Skripsi	- Pengajuan diterima	
15.	03 Mei 2024	Pengajuan PPT	- Pengajuan diterima	

Tasikmalaya, Januari 2024
Mengetahui,
Ketua Program Studi D-IV Kesehatan Gigi

drg Hadiyat Miko, M.Kes
NIP. 196308171993121001



KEMENTERIAN KESEHATAN REPUBLIK INDONESIA
BADAN PENGEMBANGAN DAN PEMBERDAYAAN
SUMBER DAYA MANUSIA KESEHATAN
POLITEKNIK KESEHATAN TASIKMALAYA

Jl. Cilolohan No. 35 Telp. 0265- 340186 Fax. 0265 – 338939 Tasikmalaya 46115
Kampus Keperawatan Gigi: Jl. Tamansari No. 210 Telp./Fax. 0265- 334790 Tasikmalaya 46196



LEMBAR KONSULTASI
SKRIPSI

Nama Mahasiswa : Andini Putri Utami

Nama Pembimbing II : Samjaji, S.Si.T., MA.Kes

Judul Proposal Skripsi: Pengaruh Penyuluhan Menggunakan Media Tiktok Terhadap Pengetahuan
Tentang Karies Gigi Siswa Murid Kelas X MA Mu'min Ma'shum Kota
Tasikmalaya

NO	TANGGAL	KEGIATAN	SARAN PEMBIMBING	PARAF
1.	22 Desember 2023	Pemaparan Proposal Skripsi Bab 1, 2, 3	- Apabila materi tentang pengertian harus dari buku - Perbaiki penulisan	
2.	08 Januari 2024	Revisi Proposal Skripsi Bab 1, 2, 3	- Penulisan sumber harus teliti	
3.	09 Januari 2024	Revisi Proposal Skripsi Bab 1, 2, 3 dan Kuesioner	-Tidak boleh ada kata sambung di awal kalimat	
4.	15 Januari 2024	Pengajuan PPT dan Proposal Skripsi	- Pengajuan diterima	
5.	13 Februari 2024	Pemaparan Media untuk Penelitian	- Penulisan nya harus nyambung	
6.	15 Februari 2024	Pengajuan Media untuk Penelitian	- Pengajuan diterima	
7.	26 April 2024	Pemaparan Skripsi Bab 4 dan 5	- Harus menguasai isi dari skripsi	
8.	03 Mei 2024	Pengajuan Skripsi	- Pengajuan diterima	
9.	13 Mei 2024	Pengajuan PPT	- Pengajuan diterima	
10.				

Tasikmalaya, Januari 2024
Mengetahui,
Ketua Program Studi D-IV Kesehatan Gigi

drg Hadiyat Miko, M.Kes
NIP. 196308171993121001

LAMPIRAN 12

Biografi Penulis

BIOGRAFI PENULIS



Nama : Andini Putri Utami
Tempat, Tanggal Lahir : Tasikmalaya, 28 Juli 2002
NIM : P20625220040
No. HP : 081912503400
E-mail : andiniputriutami28@gmail.com
Alamat : Kp. Cibodas RT/RW 05/09
Kel. Sukajaya, Kec. Purbaratu
Kota Tasikmalaya
Anak ke : 4 dari 4 bersaudara

RIWAYAT KELUARGA

Nama Ayah : Asep Abdul Fatah
Pekerjaan : Pensiunan PNS
Alamat : Kp. Cibodas RT/RW 05/09, Kec. Purbaratu, Kota Tasikmalaya
Nama Ibu : Lilis Suryati
Pekerjaan : Pensiunan PNS
Alamat : Kp. Cibodas RT/RW 05/09, Kec. Purbaratu, Kota Tasikmalaya

RIWAYAT PENDIDIKAN

1. TK RA Santana : 2006-2007
2. SD Negeri 1 Purbaratu : 2008-2013
3. SMPT Riyadlul Ulum Wada'wah : 2014-2016
4. MAN 1 Kota Tasikmalaya : 2017-2019
5. Prodi Sarjana Terapan Terapi Gigi Poltekkes Tasikmalaya : 2020-2024