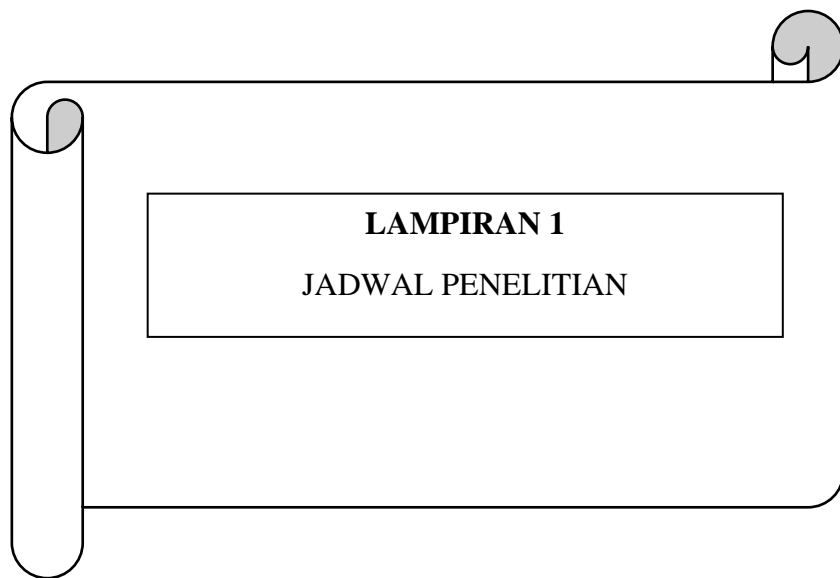
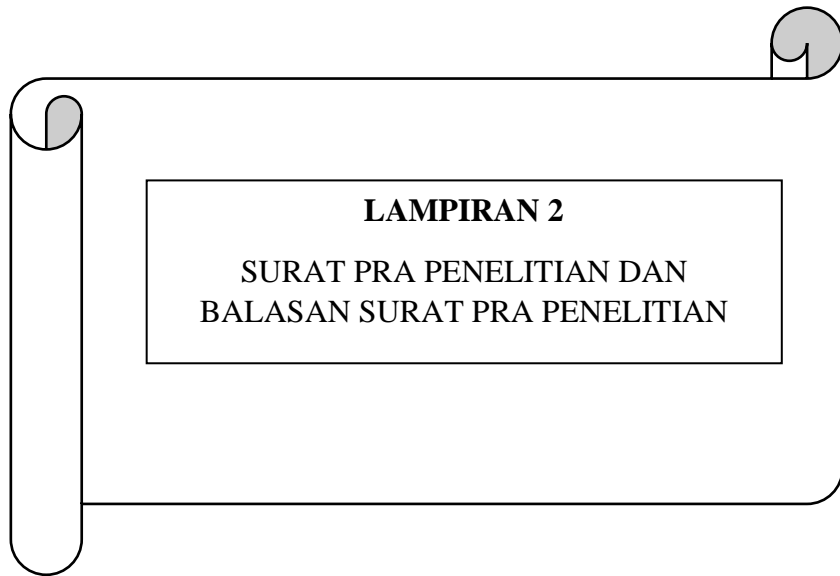


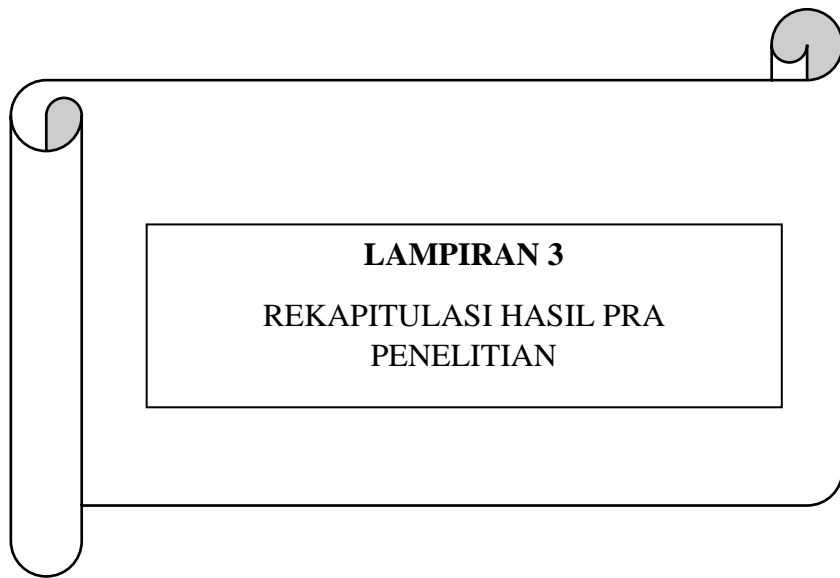
# LAMPIRAN



### JADWAL PENELITIAN

No.	Kegiatan	Bulan																							
		Desember				Januari				Februari				Maret				April				Mei			
		1	2	3	4	1	2	3	4	1	2	3	4	1	2	3	4	1	2	3	4	1	2	3	4
1.	Pengajuan Judul	■																							
2.	Penyusunan Proposal	■	■	■	■	■	■	■	■																
3.	Pra Penelitian																								
4.	Perbaikan Proposal																								
5.	Seminar Proposal									■															
6.	Persiapan Penelitian : a. Perizinan b. Persiapan alat dan bahan									■	■	■	■												
7.	Pelaksanaan Penelitian															■									
8.	Pengolahan Data															■	■								
9.	Penyusunan Laporan																			■	■				
10.	Sidang KTI																					■			





## REKAPITULASI HASIL PRA PENELITIAN

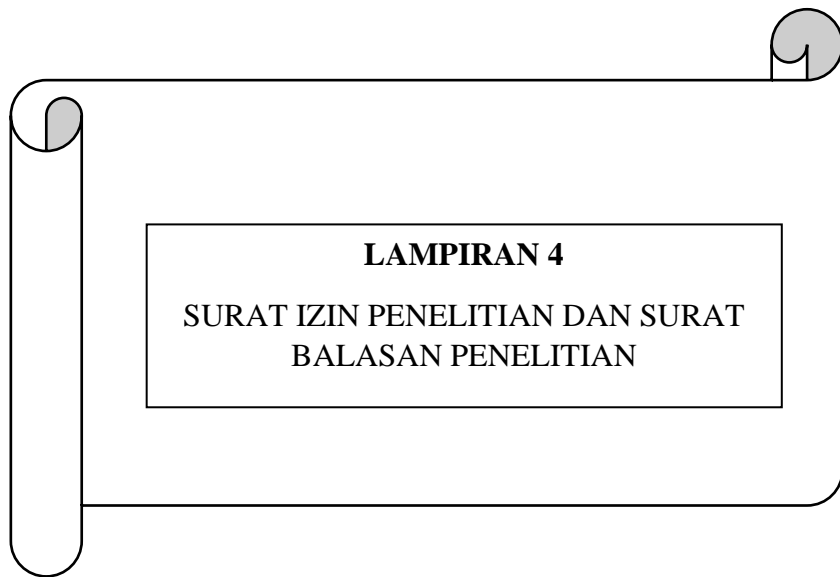
Tanggal : 18 Januari 2023  
Tempat : SDN 3 Sumelap Tasikmalaya  
Sasaran : Siswa dan Siswi kelas V SDN 3 Sumelap  
Kegiatan : Pemeriksaan siswa dan siswi yang memiliki gigi berjejal

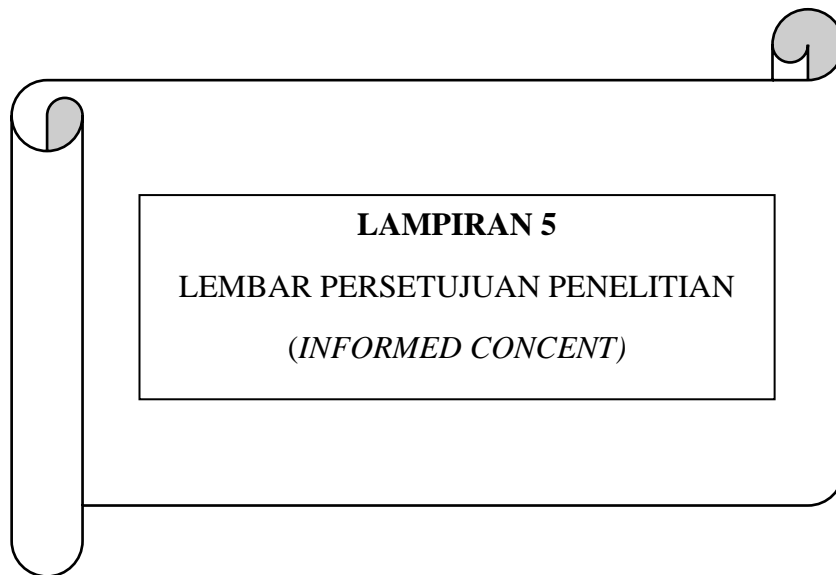
### 1. Hasil pemeriksaan

Tabel Hasil Pemeriksaan

No.	Nama Responden	Jenis Kelamin	Keterangan
1.	Responden 1	L	Berjejal
2.	Responden 2	L	Tidak berjejal
3.	Responden 3	P	Tidak berjejal
4.	Responden 4	P	Berjejal
5.	Responden 5	P	Tidak berjejal
6.	Responden 6	P	Berjejal
7.	Responden 7	P	Berjejal
8.	Responden 8	P	Berjejal
9.	Responden 9	L	Berjejal
10.	Responden 10	L	Berjejal

Berdasarkan hasil pra penelitian yang dilakukan pada 10 siswa-siswi kelas V SDN 3 Sumelap dengan pemeriksaan gigi berjejal didapat hasil 7 dari 10 orang siswa mengalami gigi berjejal.









**KEMENTERIAN KESEHATAN REPUBLIK INDONESIA  
BADAN PENGEMBANGAN DAN PEMBERDAYAAN  
SUMBER DAYA MANUSIA KESEHATAN  
POLITEKNIK KESEHATAN TASIKMALAYA**

Jl. Cilolohan No. 35 Telp.0265- 340186 Fax. 0265 – 338939 Tasikmalaya 46115  
Kampus Keperawatan Gigi: Jl. Tamansari No. 210 Telp./Fax. 0265- 334790 Tasikmalaya 46196



**LEMBAR PERSETUJUAN PENELITIAN  
(INFORMED CONCENT)**

Saya yang bertanda tangan dibawah ini :

Nama : .....

Alamat : .....

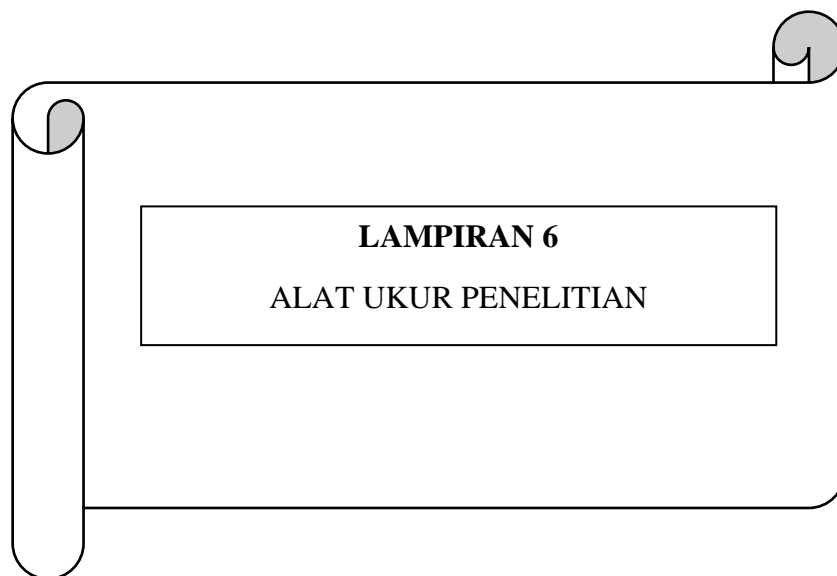
Jenis kelamin : .....

Menyatakan dengan sebenarnya telah memberikan persetujuan untuk menjadi responden penelitian oleh Nina Nurmayanti sebagai mahasiswa Program Studi Diploma Tiga Kesehatan Gigi Jurusan Kesehatan Gigi Poltekkes Kemenkes Tasikmalaya yang berjudul **Gambaran Tingkat Pengetahuan Orang Tua Tentang Persistensi Gigi dan Terjadinya Gigi Berjejal pada Siswa Kelas V SDN 3 Sumelap.**

Demikian persetujuan ini dibuat dengan penuh kesadaran dan tanpa paksaan.

Peneliti Tasikmalaya, 2023  
Yang membuat pernyataan

Nina Nurmayanti (.....)



**LAMPIRAN 6**

ALAT UKUR PENELITIAN



**KEMENTERIAN KESEHATAN REPUBLIK INDONESIA  
BADAN PENGEMBANGAN DAN PEMBERDAYAAN  
SUMBER DAYA MANUSIA KESEHATAN  
POLITEKNIK KESEHATAN TASIKMALAYA**

Jl. Cilolohan No. 35 Telp.0265- 340186 Fax. 0265 – 338939 Tasikmalaya 46115  
Kampus Keperawatan Gigi: Jl. Tamansari No. 210 Telp./Fax. 0265- 334790 Tasikmalaya 46196



**LEMBAR KUESIONER**

**GAMBARAN TINGKAT PENGETAHUAN ORANG TUA TENTANG  
PERSISTENSI GIGI DAN TERJADINYA GIGI BERJEJAL  
PADA SISWA SDN 3 SUMELAP**

**1. Data Responden** Hari/Tanggal :

Nama :  
Umur :  
Pendidikan Terakhir :  
Alamat :  
Pekerjaan :  
Nama Anak :  
Umur Anak :

**2. Daftar Pertanyaan**

Petunjuk Umum:

Pilih dan berikan tanda silang (X) pada jawaban yang paling sesuai dengan keadaan atau pendapat menurut Bapak/Ibu!

**A. Pertanyaan Mengenai Jumlah dan Jenis Gigi**

1. Menurut bapak/ibu berapakah jumlah gigi sulung pada anak?
  - a. 32 gigi
  - b. 20 gigi
  - c. 10 gigi
2. Menurut bapak/ibu apa saja jenis-jenis gigi sulung pada anak?
  - a. Gigi seri, gigi taring, gigi geraham
  - b. Gigi taring saja
  - c. Gigi geraham dan gigi taring saja
3. Menurut bapak/ibu apa saja jenis gigi sulung yang berada pada bagian depan rahang anak disebut dengan?
  - a. Gigi taring dan gigi geraham
  - b. Gigi seri saja

- c. Gigi seri dan gigi taring
4. Apakah bapak/ibu mengetahui berapa jumlah gigi tetap?
    - a. 32 gigi
    - b. 20 gigi
    - c. 36 gigi
  5. Menurut bapak/ibu apa saja jenis-jenis gigi tetap?
    - a. Gigi taring dan gigi geraham
    - b. Gigi seri, gigi taring, gigi geraham kecil, gigi geraham besar
    - c. Gigi geraham dan gigi seri
  6. Apakah bapak/ibu tahu ciri-ciri gigi sulung dibandingkan gigi tetap pada anak?
    - a. Bentuk dan ukuran gigi sulung lebih kecil dibandingkan gigi tetap, warna gigi sulung lebih putih dibandingkan gigi tetap
    - b. Bentuk dan ukuran gigi sulung lebih besar dibandingkan gigi tetap, warna gigi sulung lebih buram dibandingkan gigi tetap
    - c. Bentuk dan ukuran gigi sulung sama dengan gigi tetap, warna gigi sulung tidak ada bedanya dengan gigi tetap

**B. Pertanyaan Mengenai Pertumbuhan Gigi**

7. Menurut bapak/ibu mengapa gigi sulung perlu dirawat?
  - a. Mempertahankan keindahan gigi
  - b. Tidak perlu dirawat karena gigi sulung akan digantikan dengan gigi tetap
  - c. Memberi ruang pada gigi tetap yang nanti akan menggantikannya
8. Menurut bapak/ibu mulai umur berapa gigi sulung anak terbentuk secara lengkap?
  - a. 24 bulan
  - b. 12 bulan
  - c. 6 bulan

9. Menurut bapak/ibu pada umur berapa gigi sulung mulai diganti dengan gigi tetap?
  - a. 6-7 tahun
  - b. 3 tahun
  - c. 8-9 tahun
10. Menurut bapak/ibu gigi sulung mana yang pertama kali diganti?
  - a. Gigi seri rahang bawah
  - b. Gigi seri rahang atas
  - c. Gigi taring
11. Bagaimanakah menurut bapak/ibu tanda-tanda gigi sulung akan tumbuh?
  - a. Gusi sekitar berwarna kehitaman
  - b. Gusi terasa gatal dan kadang disertai panas/demam
  - c. Gusi berdarah
12. Tumbuhnya gigi tetap akan disertai dengan tanda-tanda seperti berikut?
  - a. Gusi sekitar berwarna kehitaman
  - b. Gusi menjadi turun
  - c. Gigi sulung goyang
13. Menurut bapak/ibu, hal-hal seperti apa saja yang dapat mempengaruhi pertumbuhan gigi?
  - a. Nutrisi/gizi
  - b. Tidak ada benih gigi
  - c. Semua pernyataan benar

### **C. Pertanyaan Mengenai Persistensi Gigi**

14. Menurut bapak/ibu kondisi gigi seperti apakah yang bisa disebut persistensi gigi?
  - a. Gigi sulung yang sudah waktunya tanggal masih ada sedangkan gigi tetap/gigi penggantinya sudah tumbuh
  - b. Gigi sulung sudah tanggal dan gigi tetap/gigi penggantinya tumbuh
  - c. Gigi sulung belum tanggal dan gigi tetap/gigi penggantinya belum tumbuh

15. Menurut bapak/ibu kenapa gigi sulung bisa tumbuh berlapis/berjejal?
    - a. Rahang kecil, dan benih gigi tidak pada tempatnya
    - b. Rahang besar, benih gigi kecil
    - c. Tidak ada benih gigi
  16. Menurut bapak/ibu perawatan apa yang seharusnya dilakukan apabila anak mengalami kondisi persistensi gigi?
    - a. Dibiarkan saja
    - b. Dilakukan pencabutan gigi
    - c. Menunggu sampai gigi sulung tanggal dengan sendirinya
  17. Bila gigi yang mengalami kasus persistensi gigi tidak dirawat, menurut bapak/ibu apa yang dapat terjadi?
    - a. Akan menimbulkan rasa sakit pada saat mengunyah makanan
    - b. Sisa makanan terselip dan sulit dibersihkan dan menyebabkan radang gusi
    - c. Tidak akan terjadi apa-apa
  18. Menurut bapak/ibu gigi persistensi dapat berupa?
    - a. Sisa akar gigi tetap
    - b. Gigi sulung dengan mahkota utuh atau sisa akar
    - c. Gigi tetap lengkap dengan mahkota
  19. Menurut bapak/ibu apa penyebab terjadinya kasus persistensi gigi?
    - a. Gigi berjejal
    - b. Gigi berlubang
    - c. Gigi sulung yang tidak dicabut
  20. Menurut bapak/ibu apa akibat yang mungkin terjadi pada anak yang mengalami persistensi gigi?
    - a. Gigi berjejal
    - b. Bau mulut
    - c. Tidak terjadi apa-apa
- Kuesioner ini diadopsi dari KTI Ani Nurhayati Kurnia Sari (2016), kemudian telah di modifikasi oleh peneliti beberapa pertanyaan pada nomor 2, 10, 11, 15, 18, dan 19.

### **Kunci Jawaban**

- |       |       |
|-------|-------|
| 1. B  | 11. B |
| 2. A  | 12. C |
| 3. C  | 13. C |
| 4. A  | 14. A |
| 5. B  | 15. A |
| 6. A  | 16. B |
| 7. C  | 17. A |
| 8. A  | 18. B |
| 9. A  | 19. C |
| 10. A | 20. A |

### **Keterangan:**

Baik = 76% - 100%

Cukup = 56% - 75%

Kurang =  $\leq$  55%



**KEMENTERIAN KESEHATAN REPUBLIK INDONESIA  
BADAN PENGEMBANGAN DAN PEMBERDAYAAN  
SUMBER DAYA MANUSIA KESEHATAN  
POLITEKNIK KESEHATAN TASIKMALAYA**

Jl. Cilolohan No. 35 Telp.0265- 340186 Fax. 0265 – 338939 Tasikmalaya 46115  
Kampus Keperawatan Gigi: Jl. Tamansari No. 210 Telp./Fax. 0265- 334790 Tasikmalaya 46196



---

**LEMBAR PEMERIKSAAN GIGI BERJEJAL**

Nama : Hari/Tanggal :

Umur :

Jenis Kelamin : P/L

Alamat :

Isilah kolom berikut dengan nomor sesuai keterangan yang telah ditetapkan dibawah ini!

<b>Gigi Berjejal</b>

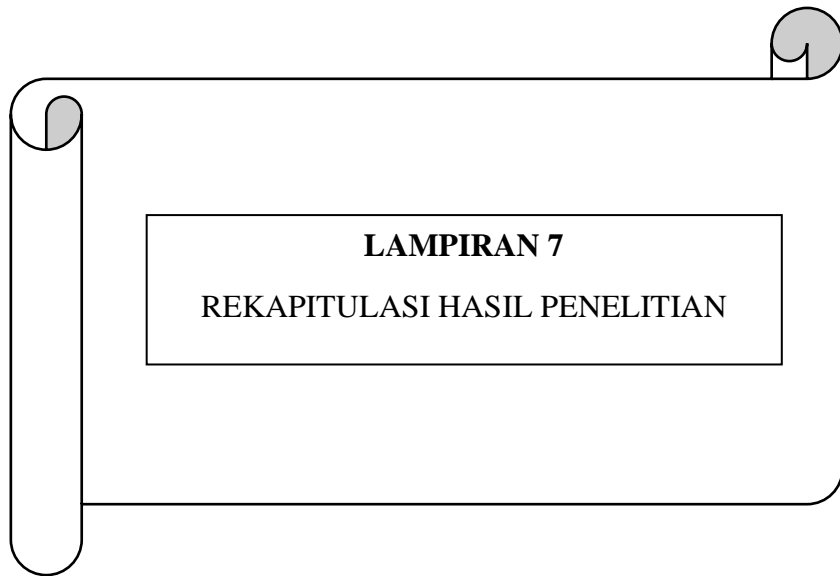
<b>Gigi Tidak Berjejal</b>

Keterangan:

Gigi Berjejal = 1

Gigi Tidak Berjejal = 0





**LAMPIRAN 7**

REKAPITULASI HASIL PENELITIAN

### HASIL PENILAIAN LEMBAR KUESIONER

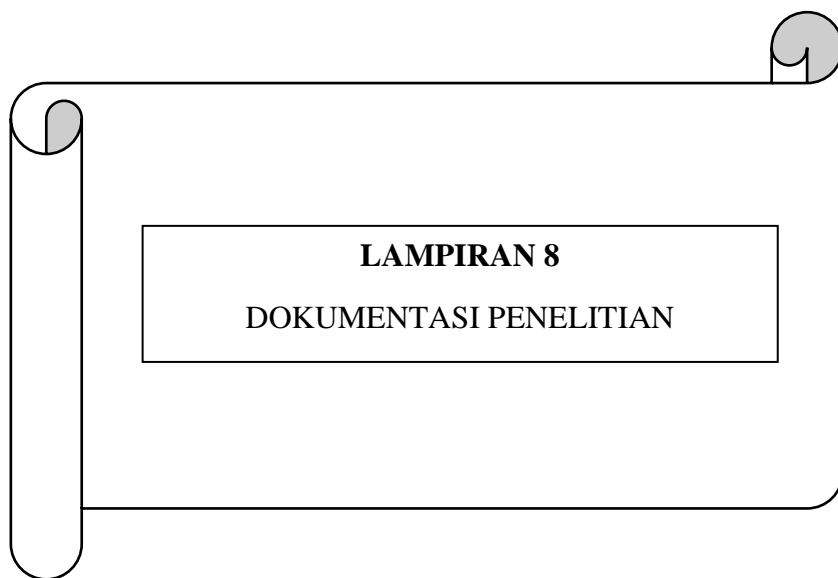
No	Nama Responden	Jenis Kelamin	Usia (thn)	Tingkat Pendidikan	Pekerjaan	Pertanyaan																				Hasil	(%)	Kriteria
						1	2	3	4	5	6	7	8	9	10	11	12	13	14	15	16	17	18	19	20			
1.	R1	P	36	SD	Buruh	1	1	0	0	0	0	0	1	1	0	1	1	0	0	0	1	1	0	0	0	8	40%	Kurang
2.	R2	P	37	SD	IRT	1	1	0	1	1	1	0	0	1	0	1	1	0	1	1	0	1	1	0	0	12	60%	Cukup
3.	R3	L	44	SMA	Wiraswasta	0	1	1	0	1	1	1	1	0	0	1	1	0	0	1	1	0	1	0	0	11	55%	Kurang
4.	R4	P	29	SD	IRT	1	1	1	1	0	1	0	0	1	1	1	0	0	0	0	1	0	1	0	0	10	50%	Kurang
5.	R5	P	45	SD	IRT	1	0	1	0	0	0	0	0	1	1	1	1	0	1	1	1	1	0	1	0	11	55%	Kurang
6.	R6	P	43	SD	IRT	0	1	0	1	1	1	0	0	1	1	1	0	0	0	1	1	1	1	0	0	11	55%	Kurang
7.	R7	P	40	SD	IRT	0	1	1	1	1	1	0	1	1	0	1	1	1	0	1	0	1	0	1	0	13	65%	Cukup
8.	R8	P	38	SD	IRT	1	1	0	1	1	1	0	1	1	0	1	1	0	1	1	0	0	0	0	0	11	55%	Kurang
9.	R9	P	31	SD	IRT	1	1	1	0	1	1	0	0	1	1	1	1	0	1	0	1	1	1	0	0	13	65%	Cukup
10.	R10	P	43	SD	IRT	0	1	1	1	1	0	0	1	1	0	1	1	0	1	1	1	0	1	0	1	13	65%	Cukup
11.	R11	P	32	SD	IRT	0	1	0	1	1	0	0	1	1	1	1	0	0	1	1	1	1	0	0	12	60%	Cukup	
12.	R12	P	37	SD	IRT	0	1	1	0	1	1	0	0	0	0	0	0	0	1	0	1	1	0	0	0	7	35%	Kurang
13.	R13	P	40	SMP	IRT	1	1	0	1	1	0	1	0	1	1	1	0	0	1	0	1	1	0	1	1	13	65%	Cukup
14.	R14	P	29	SD	Buruh	1	0	0	0	1	1	0	0	1	0	1	1	1	0	1	1	0	0	1	0	10	50%	Kurang
15.	R15	P	30	SD	IRT	1	1	0	1	1	1	0	0	1	1	1	1	1	1	1	1	1	1	1	1	17	85%	Baik
16.	R16	P	31	SD	IRT	1	1	0	1	1	1	0	0	1	1	1	0	0	1	1	1	1	0	1	0	13	65%	Cukup
17.	R17	L	42	SD	Wiraswasta	0	1	0	1	1	1	0	0	1	0	1	0	0	1	1	1	1	0	0	1	11	55%	Kurang
18.	R18	P	30	SMP	IRT	1	1	1	0	1	0	0	0	1	1	1	0	0	0	0	0	0	0	0	1	8	40%	Kurang
19.	R19	P	34	SD	IRT	1	0	1	0	0	1	1	0	1	0	1	1	0	1	1	1	0	1	0	1	12	60%	Cukup
20.	R20	P	30	SMP	IRT	1	1	0	1	1	1	0	1	1	0	1	1	0	1	1	1	1	1	0	0	14	70%	Cukup
21.	R21	P	75	SD	Buruh	1	1	1	0	0	1	0	0	0	0	0	1	0	0	0	1	1	0	0	1	8	40%	Kurang
22.	R22	P	35	SD	IRT	1	1	0	1	0	0	0	0	1	0	1	0	0	1	0	0	0	0	0	0	6	30%	Kurang
23.	R23	P	27	SMP	IRT	1	1	1	1	1	1	0	0	1	0	1	0	0	0	1	0	1	0	0	0	10	50%	Kurang
24.	R24	P	42	SD	IRT	1	0	1	0	1	0	0	0	0	1	0	0	0	1	0	1	1	0	0	1	8	40%	Kurang
25.	R25	P	38	SD	IRT	0	1	0	1	1	0	1	0	1	0	1	0	0	1	1	1	0	1	1	1	12	60%	Cukup
26.	R26	P	34	SD	IRT	0	1	1	1	0	1	0	0	0	0	1	1	0	0	0	1	1	0	0	0	8	40%	Kurang
27.	R27	P	42	SD	IRT	0	0	1	1	1	0	0	0	1	0	1	0	0	1	0	1	0	0	1	0	8	40%	Kurang
28.	R28	P	39	SMP	IRT	0	1	1	0	1	0	0	0	1	1	1	1	1	1	1	1	1	1	1	0	14	70%	Cukup

29.	R29	P	34	SMA	IRT	1	1	1	0	0	0	0	1	1	0	1	0	1	0	1	1	1	0	1	1	12	60%	Cukup
30.	R30	P	53	Sarjana	PNS	1	1	1	1	1	1	0	1	1	0	1	1	1	0	1	1	1	1	1	16	80%	Baik	
31.	R31	P	43	SD	IRT	1	1	0	1	1	0	1	1	1	0	1	0	0	0	1	1	1	0	0	0	11	55%	Kurang
32.	R32	P	38	SD	IRT	0	1	1	1	1	0	0	0	1	1	1	1	0	1	1	1	0	1	0	1	13	65%	Cukup
33.	R33	P	45	SMP	IRT	1	1	1	1	1	1	1	1	1	1	1	0	0	1	1	1	0	1	1	1	17	85%	Baik
34.	R34	P	40	SMA	IRT	1	1	1	1	1	1	1	1	1	1	1	0	0	1	1	1	1	1	1	1	18	90%	Baik
35.	R35	P	31	SD	IRT	0	1	0	1	0	0	1	1	1	0	1	1	0	1	1	1	0	0	0	0	10	50%	Kurang
36.	R36	P	29	SD	IRT	0	1	1	1	1	1	0	1	1	0	1	0	1	1	1	1	0	0	1	1	14	70%	Cukup
37.	R37	P	34	SD	IRT	0	1	1	1	1	1	0	1	1	1	1	1	0	0	0	1	0	0	1	1	13	65%	Cukup
38.	R38	P	34	SMP	IRT	0	1	1	1	1	1	1	1	1	0	1	0	0	1	1	1	0	1	1	1	15	75%	Cukup
39.	R39	L	40	SD	Buruh	0	1	0	1	1	1	0	0	1	1	1	1	0	0	1	1	1	1	0	0	12	60%	Cukup
40.	R40	P	34	SMP	IRT	1	1	1	0	0	1	0	0	1	0	0	0	0	1	1	1	1	1	1	0	11	55%	Kurang
41.	R41	P	46	SD	IRT	1	1	1	1	1	0	1	1	0	1	1	1	0	0	0	1	1	1	0	0	13	65%	Cukup
42.	R42	P	36	SD	IRT	1	1	0	0	0	0	0	0	1	1	1	0	0	1	1	1	0	0	0	1	9	45%	Kurang
43.	R43	L	41	SD	Buruh	1	1	0	0	0	0	1	1	1	1	1	1	0	0	1	1	0	0	1	0	11	55%	Kurang
44.	R44	P	29	SD	IRT	0	1	0	1	0	0	0	1	0	0	0	0	0	1	1	1	0	0	1	1	8	40%	Kurang
45.	R45	P	39	SD	IRT	1	1	0	0	1	0	0	1	1	0	1	1	1	1	0	1	1	0	0	0	11	55%	Kurang
46.	R46	P	38	SD	IRT	1	1	1	1	1	1	1	1	1	1	1	0	0	1	1	1	0	1	1	1	17	85%	Baik
47.	R47	L	48	SD	Buruh	0	1	0	1	1	0	0	1	1	0	0	0	0	1	1	1	0	0	1	1	10	50%	Kurang
48.	R48	P	42	SMP	IRT	1	1	1	1	0	1	1	0	0	0	1	0	0	1	1	1	0	1	1	1	13	65%	Cukup
<b>Jumlah</b>																							<b>558</b>	<b>27,9%</b>	<b>Kurang</b>			
<b>Rata-rata</b>																							<b>27,9</b>					

### HASIL PEMERIKSAAN GIGI BERJEJAL

No	Nama Responden	Jenis Kelamin	Umur (thn)	Gigi Berjejal	Keterangan
1.	R1	P	11	1	Berjejal
2.	R2	P	11	0	Tidak Berjejal
3.	R3	L	11	0	Tidak Berjejal
4.	R4	P	11	1	Berjejal
5.	R5	P	10	0	Tidak Berjejal
6.	R6	L	11	0	Tidak Berjejal
7.	R7	L	12	1	Berjejal
8.	R8	L	11	0	Tidak Berjejal
9.	R9	L	11	0	Tidak Berjejal
10.	R10	L	12	1	Berjejal
11.	R11	L	11	1	Berjejal
12.	R12	L	11	1	Berjejal
13.	R13	L	11	1	Berjejal
14.	R14	P	11	1	Berjejal
15.	R15	P	11	1	Berjejal
16.	R16	P	11	0	Tidak Berjejal
17.	R17	P	11	1	Berjejal
18.	R18	P	12	1	Berjejal
19.	R19	P	11	1	Berjejal
20.	R20	P	11	1	Berjejal
21.	R21	L	11	1	Berjejal
22.	R22	L	11	1	Berjejal
23.	R23	P	11	0	Tidak Berjejal
24.	R24	L	11	1	Berjejal
25.	R25	P	11	0	Tidak Berjejal
26.	R26	P	11	1	Berjejal
27.	R27	L	12	0	Tidak Berjejal
28.	R28	L	11	1	Berjejal
29.	R29	L	11	1	Berjejal
30.	R30	P	10	1	Berjejal
31.	R31	P	11	1	Berjejal
32.	R32	L	11	1	Berjejal
33.	R33	P	11	1	Berjejal
34.	R34	L	11	1	Berjejal
35.	R35	L	11	1	Berjejal
36.	R36	L	11	1	Berjejal
37.	R37	L	11	1	Berjejal
38.	R38	P	10	1	Berjejal
39.	R39	P	11	1	Berjejal

40.	R40	L	11	1	Berjejal
41.	R41	L	11	1	Berjejal
42.	R42	L	10	1	Berjejal
43.	R43	P	11	1	Berjejal
44.	R44	P	12	1	Berjejal
45.	R45	P	11	1	Berjejal
46.	R46	P	11	1	Berjejal
47.	R47	L	11	1	Berjejal
48.	R48	L	13	0	Tidak Berjejal




**LAMPIRAN 8**  
DOKUMENTASI PENELITIAN

## **DOKUMENTASI PENELITIAN**

### **1. Lokasi Penelitian SDN 3 Sumelap Kota Tasikmalaya**



### **2. Pembagian lembar persetujuan penelitian (*Informed Consent*)**



### **3. Pembagian Lembar Kuesioner Pengetahuan Tentang Persistensi untuk Orang Tua**



#### 4. Pemeriksaan Gigi Berjejal



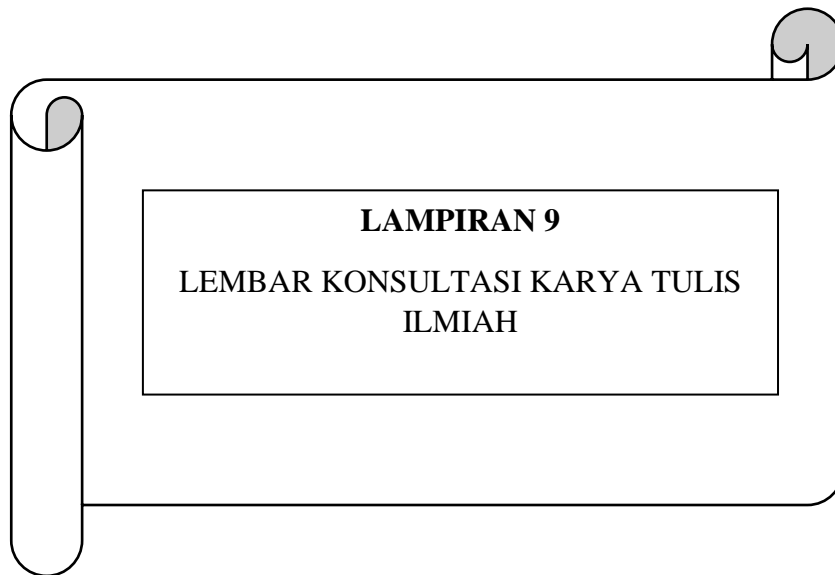
#### 5. Foto Bersama Murid Kelas V SDN 3 Sumelap



#### 6. Foto Bersama Guru SDN 3 Sumelap









**KEMENTERIAN KESEHATAN REPUBLIK INDONESIA  
BADAN PENGEMBANGAN DAN PEMBERDAYAAN  
SUMBER DAYA MANUSIA KESEHATAN  
POLITEKNIK KESEHATAN TASIKMALAYA**

Jl. Cilolohan No. 35 Telp.0265- 340186 Fax. 0265 – 338939 Tasikmalaya 46115  
Kampus Keperawatan Gigi: Jl. Tamansari No. 210 Telp./Fax. 0265- 334790 Tasikmalaya 46196



**LEMBAR KONSULTASI  
KARYA TULIS ILMIAH**

**Nama Mahasiswa** : Nina Nurmayanti  
**Nama Pembimbing I** : drg. Cahyo Nugroho, MDSc  
**Judul Karya Tulis Ilmiah** : Gambaran Tingkat Pengetahuan Orang Tua  
Tentang Persistensi Gigi dan Terjadinya Gigi  
Berjejal pada Siswa Kelas V SDN 3 Sumelap

NO	TANGGAL	KEGIATAN	SARAN PEMBIMBING	PARAF PEMBIMBING	PARAF MAHASISWA
1.	02 Desember 2022	Bimbingan pertama dan pengajuan judul	Judul diterima dan disarankan menyusun bab 1 dan 2		
2.	03 Desember 2022	Bimbingan dan revisi judul	<ul style="list-style-type: none"><li>- Judul baru diterima</li><li>- Lengkapi isi bab 1 dan 2</li></ul>		
3.	11 Januari 2023	Bimbingan dan pengajuan bab 1 dan 3	<ul style="list-style-type: none"><li>- Revisi bab 1 dan 2</li><li>- Sebaiknya di bab 2 ditambahkan dengan gambar</li><li>- Baiknya latar belakang langsung ke permasalahan</li><li>- Lanjutkan menyusun bab 3</li></ul>		
4.	15 Januari 2023	Pengajuan bab 3	<ul style="list-style-type: none"><li>- Revisi bab 3</li><li>- Lengkapi bab 3</li><li>- Disarankan membuat power point 15 slide</li></ul>		
5.	16 Januari 2023	Pengajuan alat ukur penelitian	<ul style="list-style-type: none"><li>- Revisi lembar kuesioner</li></ul>		
6.	18 Januari 2023	Konsultasi proposal KTI dan pengajuan ppt proposal	<ul style="list-style-type: none"><li>- Revisi ppt proposal</li><li>- Baiknya di dalam ppt ditambahkan gambar</li></ul>		

7.	24 Januari 2023	Konsultasi ppt seminar proposal kti	- Lanjut seminar proposal kti		
8.	03 April 2023	Konsultasi bab 4	- Lebih dipersingkat hasil penelitian - Lanjutkan menyusun bab 5		
9.	10 April 2023	Konsultasi bab 4 dan 5	- Lengkapi pembahasan - Kesimpulan di persingkat - Saran sebaiknya ditambah		
10.	12 April 2023	Konsultasi hasil revisi bab 5	- Revisi bab 5		
11.	13 April 2023	Konsultasi kembali hasil revisi bab 5	- Acc bab 5 - Disarankan membuat ppt untuk sidang kti		
12.	14 April 2023	Konsultasi ppt seminar hasil kti	- Revisi ppt seminar hasil kti		
13.	17 April 2023	Konsultasi kembali ppt sidang kti	- Lanjutkan ke seminar hasil kti		

Tasikmalaya,.....2023

Mengetahui,  
Ketua Program Studi D-III Keperawatan Gigi



Tita Kartika Dewi, S.SiT.,M.Kes  
NIP. 197604211995032001



**KEMENTERIAN KESEHATAN REPUBLIK INDONESIA  
BADAN PENGEMBANGAN DAN PEMBERDAYAAN  
SUMBER DAYA MANUSIA KESEHATAN  
POLITEKNIK KESEHATAN TASIKMALAYA**

Jl. Cilolohan No. 35 Telp.0265- 340186 Fax. 0265 – 338939 Tasikmalaya 46115  
Kampus Keperawatan Gigi: Jl. Tamansari No. 210 Telp./Fax. 0265- 334790 Tasikmalaya 46196



**LEMBAR KONSULTASI  
KARYA TULIS ILMIAH**

**Nama Mahasiswa : Nina Nurmayanti**  
**Nama Pembimbing II : Lina Rismayani, S.ST., M.Kes**  
**Judul Karya Tulis Ilmiah : Gambaran Tingkat Pengetahuan Orang Tua  
Tentang Persistensi Gigi dan Terjadinya Gigi  
Berjejal pada Siswa Kelas V SDN 3 Sumelap**

<b>NO</b>	<b>TANGGAL</b>	<b>KEGIATAN</b>	<b>SARAN PEMBIMBING</b>	<b>PARAF PEMBIMBING</b>	<b>PARAF MAHASISWA</b>
1.	11 Januari 2023	Konsultasi bab 1	Revisi bab 1		
2.	13 Januari 2023	Konsultasi bab 1 dan 2	Revisi bab 2		
3.	18 Januari 2023	Konsultasi bab 3 dan alat ukur penelitian	Revisi bab 3 dan alat ukur penelitian		
4.	20 Januari 2023	Konsultasi alat ukur penelitian	<ul style="list-style-type: none"><li>- Acc lembar kuesioner dan pemeriksaan</li><li>- Membuat ppt proposal</li></ul>		
5.	23 Januari 2023	Konsultasi ppt proposal kti	<ul style="list-style-type: none"><li>- Revisi ppt proposal kti</li></ul>		
6.	24 Januari 2023	Konsultasi ppt proposal kti	<ul style="list-style-type: none"><li>- Acc ppt proposal kti</li><li>- Lanjut ke sidang proposal kti</li></ul>		
7.	6 April 2023	Konsultasi bab 4	<ul style="list-style-type: none"><li>- Perhatikan kata hubung jangan ditulis di awal kalimat</li></ul>		
8.	10 April 2023	Konsultasi bab 4 dan 5	<ul style="list-style-type: none"><li>- Pembahasan ditambah</li><li>- Rekap hasil penelitian ditambah rata-rata</li></ul>		
9.	11 April 2023	Konsultasi bab 4 dan 5	<ul style="list-style-type: none"><li>- Revisi pembahasan</li><li>- kesimpulan dan saran dibuat</li></ul>		

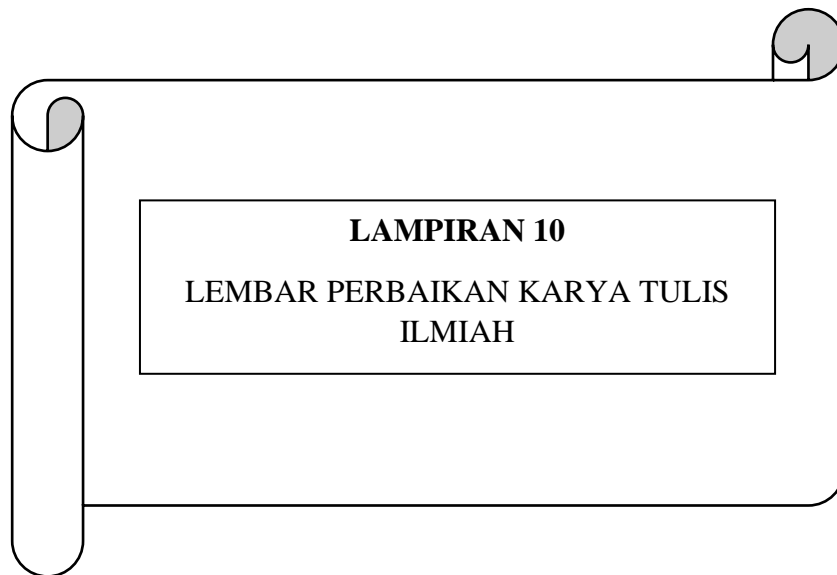
			lebih ringkas lagi		
10.	13 April 2023	Konsultasi bab 4 dan 5	<ul style="list-style-type: none"> <li>- Acc bab 4 dan 5</li> <li>- Disarankan membuat ppt</li> </ul>		
11.	14 April 2023	Konsultasi ppt seminar hasil kti	<ul style="list-style-type: none"> <li>- Ringkas lagi penyajian ppt agar tidak terlalu banyak slide</li> </ul>		
12.	02 Mei 2023	Konsultasi ppt seminar hasil kti	<ul style="list-style-type: none"> <li>- Acc ppt seminar hasil kti</li> <li>- Lanjutkan ke seminar hasil kti</li> </ul>		

Tasikmalaya,.....2023

Mengetahui,  
Ketua Program Studi D-III Keperawatan Gigi



Tita Kartika Dewi, S.SiT.,M.Kes  
NIP. 197604211995032001



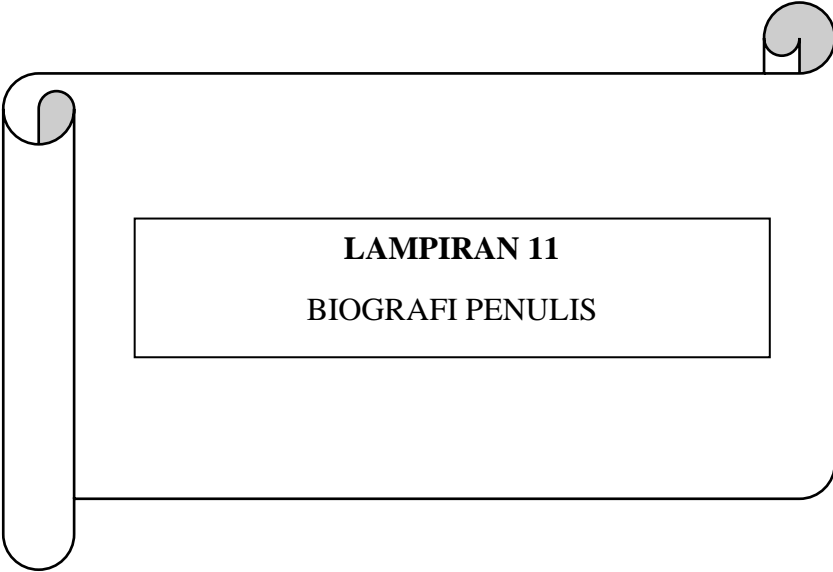
**TABEL PERBAIKAN KARYA TULIS ILMIAH**

No	Dosen Penguji	Bagian Perbaikan	Saran dan Masukan	Keterangan
1.	drg. Cahyo Nugroho, MDSc	Bab 3 alat ukur penelitian halaman 30	Sederhanakan alat ukur penelitian gigi berjejal halaman 30  Perhatikan tata penulisan yang salah dan kata hubung jangan di tulis di awal kalimat	Bab 3 alat ukur penelitian gigi berjejal halaman 30 sudah disederhanakan  Kata hubung yang berada di awal kalimat sudah diperbaiki
2.	Lina Rismayani,S,ST., M.Kes	Bab 4 Pembahasan halaman 38 dan 39	Perhatikan sumber yang menjadi acuan dalam pembahasan halaman 38  Kata hubung di halaman 38 jangan di tulis di awal kalimat, sesuaikan dengan SPOK  Ubah kata sependapat di halaman 39 dengan kata lain yang memiliki makna yang sama	Sumber pembahasan halaman 38 sudah diperbaiki  Kata hubung di halaman 38 sudah diperbaiki  Kata sependapat di halaman 39 sudah diperbaiki
2.	Samjaji, S.Si.T., MA.Kes	Bab 1  Bab 2	Sebaiknya di dalam 1 paragraf latar belakang dari halaman 1-3 terdapat 2 sumber  Penulisan kata hubung di halaman 1, 14, dan 19 tidak boleh di awal kalimat  Munculkan hasil survei terkait pengetahuan Untuk teori halaman 12 sebaiknya jangan	Latar belakang dari halaman 1-3 sudah diperbaiki dan terdapat 2 sumber di tiap paragraf  Kata hubung di halaman 1, 14, dan 19 sudah diperbaiki  Hasil survei terkait pengetahuan terdapat pada halaman 2

		Bab 3	mengutip dari jurnal sebaiknya dari buku	Teori tentang gigi berjejal halaman 12 sudah diperbaiki dan mengambil dari buku
		Bab 3	Di definisi operasional halaman 33 cantumkan sumber dalam kategori alat ukur	Kategori alat ukur penelitian di definisi operasional halaman 33 sudah diperbaiki
		Bab 4	Di dalam pembahasan di halaman 37 tidak perlu semua dibandingkan dengan penelitian lain	Pembahasan di halaman 37 sudah diperbaiki
			Kata hubung pada pembahasan halaman 38 jangan digunakan di awal kalimat	Kata hubung pada halaman 38 sudah diperbaiki dan berpindah menjadi halaman 37
		Lampiran	Dokumentasi penelitian di lampiran sebaiknya diawali dengan lokasi penelitian kemudian di susun sesuai alur dan diberikan keterangan, gambar cukup satu untuk mewakili seluruh kegiatan	Dokumentasi penelitian di lampiran sudah sesuai alur dan sudah diberikan keterangan
3.	drg. Anie Kristiani, M.Pd	Abstrak	Di dalam abstrak halaman iv dan v cukup satu nama yang dicantumkan	Abstrak pada halaman iv dan v sudah diperbaiki
		Kata pengantar	Di bagian akhir kata pengantar halaman vii seharusnya bulan Mei	Di halaman vii penulisan bulan di kata pengantar sudah diperbaiki



		Bab 3 Alat ukur penelitian	Sebaiknya jelaskan cara penilaian gigi berjejal di halaman 30	Penjelasan penilaian gigi berjejal di halaman 30 sudah ditambahkan
		Bab 3 Definisi Operasional	Alat ukur pemeriksaan gigi berjejal sebaiknya disederhanakan di halaman 30	Alat ukur pemeriksaan gigi berjejal di halaman 30 sudah disederhanakan
		Bab 5	Kesimpulan halaman 41 hasil kuesioner sebaiknya ambil kategori kurang	Kesimpulan halaman 41 sudah diperbaiki
		Lampiran	Dokumentasi penelitian sebaiknya di beri keterangan dan menggunakan bingkai hitam	Dokumentasi penelitian di lampiran sudah diperbaiki



**LAMPIRAN 11**  
BIOGRAFI PENULIS

## Biografi Penulis



Nina Nurmayanti, lahir di Tasikmalaya pada tanggal 24 Juni 2002. Pasangan Bapak Sunanto dan Ibu Enur Nurhayati. Penulis merupakan anak ke-1 dari 2 bersaudara. Penulis bertempat tinggal di Kp. Cipawitra RT/RW 04/05 Kelurahan Cipawitra, Kecamatan Mangkubumi, Kota Tasikmalaya.

### Riwayat Pendidikan :

1. Lulus RA Al-Khoeriyah Tahun 2008
2. Lulus SD Negeri Sindang Reret Tahun 2014
3. Lulus SMP Negeri 14 Tasikmalaya Tahun 2017
4. Lulus SMA Negeri 1 Singaparna Tahun 2020

Penulis membuat Karya Tulis Ilmiah yang berjudul “Gambaran Tingkat Pengetahuan Orang Tua Tentang Persistensi Gigi dan Terjadinya Gigi Berjejal pada Siswa Kelas V SDN 3 Sumelap”