

# LAMPIRAN



**Lampiran 1**  
**Surat Izin Penelitian**



**KEMENTERIAN KESEHATAN REPUBLIK INDONESIA**  
**DIREKTORAT JENDERAL TENAGA KESEHATAN**  
**POLITEKNIK KESEHATAN TASIKMALAYA**

Jl. Cilolohan No.35 Telp.(0265)340186 Fax. (0265)338939 Tasikmalaya 46115  
Kampus Keperawatan Gigi: Jl. Tamansari No. 210 Telp./Fax. 0265- 334790 Tasikmalaya 46196



Nomor : LB.02.02/11/030/2023  
Lampiran : -  
Hal : Permohonan Izin Pra Penelitian

20 Januari 2023

Kepada Yth ;  
Ibu/Bapak  
Kepala Sekolah SDN 6 Mangkurayat  
Kabupaten Garut  
di-

**Tempat**

Bersama ini kami hadapkan 1 (Satu) orang mahasiswa/i Program Studi Terapi Gigi Program Sarjana Terapan Jurusan Kesehatan Gigi Politeknik Kesehatan Kementerian Kesehatan Tasikmalaya Tahun Akademik 2022/2023 Untuk melaksanakan Pra Penelitian pada siswa/i Kelas V di SDN 6 Mangkurayat Kabupaten Garut.

Selanjutnya kami informasikan bahwa data tersebut akan digunakan dalam pembuatan Skripsi sebagai tugas akhir dari Pendidikan Sarjana Terapan Terapi Gigi.

Adapun nama mahasiswa tersebut adalah sebagai berikut :

Nama : Ade Ima Amalia  
NIM : P20625219001  
Tingkat/Semester : IV/VIII  
Judul : Hubungan Antara Perilaku Menyikat Gigi dengan Karies Gigi Molar Pertama Permanen Siswa Kelas V di SDN 6 Mangkurayat Kabupaten Garut.

Demikian surat permohonan ini disampaikan, atas bantuan dan kerjasama yang baik, kami ucapkan terimakasih.

Ketua Jurusan Kesehatan Gigi  
  
Rudi Triyanto, S.Si.T., MDSc  
NIP. 196412041985031002





PEMERINTAH KABUPATEN GARUT  
DINAS PENDIDIKAN  
KORWIL BIDANG PENDIDIKAN KECAMATAN CILAWU  
**SEKOLAH DASAR NEGERI 6 MANGKURAYAT**

Jl. Kp. Ciawitali Rt 03 Rw 10 Ds. Mangkurayat Kec. Cilawu Kode Pos 44181 email: sdn06mangkurayat@gmail.com

**SURAT KETERANGAN**

Nomor : DK.02.01/19 – SD

Yang bertandatangan di bawah ini, Kepala Sekolah SDN 6 Mangkurayat dengan ini menerangkan bahwa

Nama : Ade Ima Amalia  
NIM : P2.06.25.2.19.001  
Tingkat/Semester : IV (Empat) / VIII (Delapan)  
Judul : Hubungan Antara Perilaku Menyikat Gigi dengan Karies Gigi Molar Pertama Permanen Siswa Kelas V di SDN 6 Mangkurayat Kabupaten Garut

Memang benar yang bersangkutan telah melakukan Pra Penelitian di SDN 6 Mangkurayat pada tanggal 21 Januari 2023. Demikian Surat Keterangan ini di buat dengan sebenar benarnya untuk dapat di pergunakan sebagai mana mestinya.




Cilawu, 21 Januari 2023

Kepala Sekolah

**IMAS KARTIKA, S.Pd.SD**

NIP. 19641119 198603 2 002



**KEMENTERIAN KESEHATAN REPUBLIK INDONESIA**  
**DIREKTORAT JENDERAL TENAGA KESEHATAN**

**POLITEKNIK KESEHATAN TASIKMALAYA**

Jl. Cilolohan No.35 Telp.(0265)340186 Fax. (0265)338939 Tasikmalaya 46115  
Kampus Keperawatan Gigi: Jl. Tamansari No. 210 Telp./Fax. 0265- 334790 Tasikmalaya 46196



Nomor : LB.02.02/11/030/2023  
Lampiran : -  
Hal : **Permohonan Izin Penelitian**

10 April 2023

Kepada Yth ;  
Ibu/Bapak  
Kepala Sekolah SDN 6 Mangkurayat  
Kabupaten Garut  
di-

**Tempat**

Bersama ini kami hadapkan 1 (Satu) orang mahasiswa/i Program Studi Terapi Gigi Program Sarjana Terapan Jurusan Kesehatan Gigi Politeknik Kesehatan Kementerian Kesehatan Tasikmalaya Tahun Akademik 2022/2023 Untuk melaksanakan Penelitian pada siswa/i Kelas V di SDN 6 Mangkurayat Kabupaten Garut.

Selanjutnya kami informasikan bahwa data tersebut akan digunakan dalam pembuatan Skripsi sebagai tugas akhir dari Pendidikan Sarjana Terapan Terapi Gigi.

Adapun nama mahasiswa tersebut adalah sebagai berikut :

Nama : Ade Ima Amalia  
NIM : P20625219001  
Tingkat/Semester : IV/VIII  
Judul : Hubungan Antara Perilaku Menyikat Gigi dengan Karies Gigi Molar Pertama Permanen Siswa Kelas V di SDN 6 Mangkurayat Kabupaten Garut.

Demikian surat permohonan ini disampaikan, atas bantuan dan kerjasama yang baik, kami ucapkan terimakasih.

Ketua Jurusan Kesehatan Gigi



Rudi Triyanto, S.St.T., MDSc  
NIP. 196412041985031002





PEMERINTAH KABUPATEN GARUT  
DINAS PENDIDIKAN  
KECAMATAN CILAWU  
SEKOLAH DASAR NEGERI 6 MANGKURAYAT

Jl. Kp. Clawitali Rt 03/Rw 10 Ds. Mangkurayat Kec. Cilawu Kab. Garut email: sdn06mangkurayat@gmail.com

SURAT KETERANGAN

NO : DK.02.01 /35 - SD

Yang bertanda tangan di bawah ini, Kepala Sekolah SDN 6 Mangkurayat menerangkan bahwa:

Nama : Ade Ima Amalia  
Nim : P2.06.25.2.19.001  
Tingkat/Semester : IV ( Empat ) / VIII ( Delapan )  
Judul : Hubungan antara Perilaku Menyikat Gigi dengan Karies Gigi Molar Pertama Permanen Siswa Kelas V di SD Negeri 6 Mangkurayat Kabupaten Garut

Adalah mahasiswa yang telah melaksanakan penelitian dan observasi mengenai kesehatan gigi dan mulut. Kegiatan ini dilaksanakan untuk memenuhi penyelesaian tugas Skripsi.

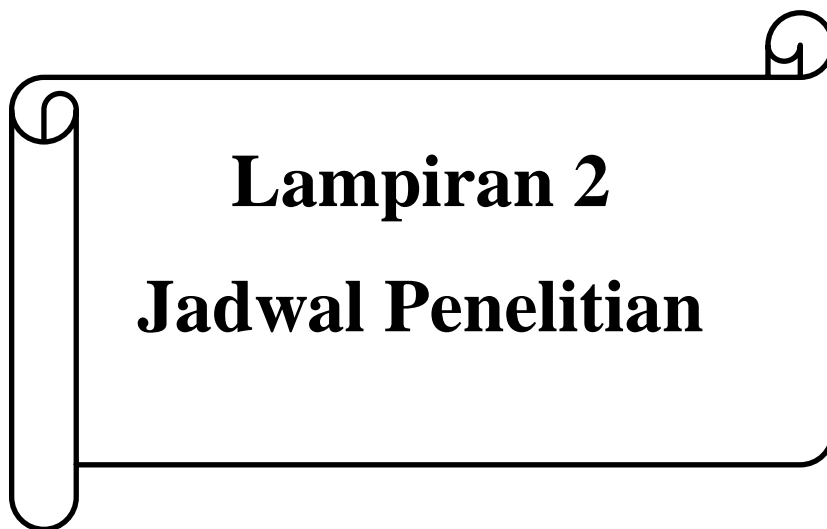
Demikian surat keterangan ini dibuat dengan sebenarnya untuk dapat dipergunakan sebagai mestinya.

Cilawu, 23 Mei 2023  
Kepala SDN 6 Mangkurayat



*[Handwritten Signature]*

**MAS KARTIKA, S.Pd.SD**  
NIP. 19641119 198603 2 002



**Lampiran 2**  
**Jadwal Penelitian**







**Lampiran 3**  
**Informed Consent**



**KEMENTERIAN KESEHATAN REPUBLIK INDONESIA  
BADAN PENGEMBANGAN DAN PEMBERDAYAAN  
SUMBER DAYA MANUSIA KESEHATAN  
POLITEKNIK KESEHATAN TASIKMALAYA**



Jl. Cilolohan No. 35 Telp. 0265- 340186 Fax. 0265 – 338939 Tasikmalaya 46115  
Kampus Keperawatan Gigi: Jl. Tamansari No. 210 Telp./Fax. 0265- 334790 Tasikmalaya 46196

---

**SURAT PERSETUJUAN PENELITIAN**

**(INFORMED CONSENT)**

**HUBUNGAN ANTARA PERILAKU MENYIKAT GIGI DENGAN KARIES  
GIGI MOLAR PERTAMA PERMANEN SISWA KELAS V DI  
SDN 6 MANGKURAYAT KABUPATEN GARUT**

Saya yang bertanda tangan dibawah ini :

Nama :

Umur :

Alamat :

Jenis Kelamin : L/P

Memberikan persetujuan untuk menjadi responden dalam rangkaian proses penelitian pembuatan skripsi dengan judul **“Hubungan antara Perilaku Menyikat Gigi dengan Karies Gigi Molar Pertama Permanen Siswa Kelas V Di SDN 6 Mangkurayat Kabupaten Garut”** dengan sebenar-benarnya tanpa ada suatu paksaan dari pihak manapun.

Garut, .....2023

(.....)



**Lampiran 4**  
**Lembar Kuesioner**  
**Observasi**



**KEMENTERIAN KESEHATAN REPUBLIK INDONESIA  
BADAN PENGEMBANGAN DAN PEMBERDAYAAN  
SUMBER DAYA MANUSIA KESEHATAN  
POLITEKNIK KESEHATAN TASIKMALAYA**



Jl. Cilolohan No. 35 Telp. 0265- 340186 Fax. 0265 – 338939 Tasikmalaya 46115  
Kampus Keperawatan Gigi: Jl. Tamansari No. 210 Telp./Fax. 0265- 334790 Tasikmalaya 46196

**LEMBAR OBSERVASI  
PERILAKU MENYIKAT GIGI**

Nama : Jenis Kelamin : L/P

Umur :

**Beri tanda (√) pada kolom jawaban YA dan TIDAK sesuai dengan kebiasaan sendiri.**

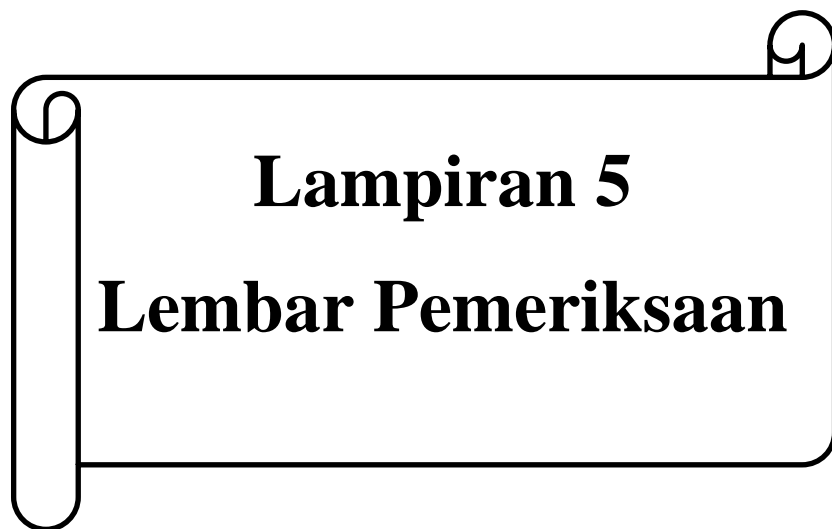
No.	PERNYATAAN	Jawaban	
		YA	TIDAK
1.	Saya menyikat gigi 2-3 kali sehari		
2.	Saya menyikat gigi pada malam hari sebelum tidur		
3.	Saya menyikat gigi setelah sarapan pagi		
4.	Saya menggunakan sikat gigi yang berbulu halus		
5.	Saya berkumur dengan air sebelum menyikat gigi		
6.	Saya menyikat gigi menggunakan pasta gigi		
7.	Saya menyikat gigi bagian depan dengan gerakan memutar		
8.	Saya menyikat gigi bagian samping kanan dengan gerakan maju dan mundur		
9.	Saya menyikat gigi bagian samping kiri dengan gerakan maju dan mundur		
10.	Saya menyikat gigi bagian bawah dalam		
11.	Saya menyikat gigi bagian atas dalam		

Sumber : Sari (2014)

Keterangan :

Jawaban YA : 1

Jawaban TIDAK : 0



**Lampiran 5**  
**Lembar Pemeriksaan**



**KEMENTERIAN KESEHATAN REPUBLIK INDONESIA  
BADAN PENGEMBANGAN DAN PEMBERDAYAAN  
SUMBER DAYA MANUSIA KESEHATAN  
POLITEKNIK KESEHATAN TASIKMALAYA**



Jl. Cilolohan No. 35 Telp. 0265- 340186 Fax. 0265 – 338939 Tasikmalaya 46115  
Kampus Keperawatan Gigi: Jl. Tamansari No. 210 Telp./Fax. 0265- 334790 Tasikmalaya 46196

---

**LEMBAR PEMERIKSAAN**

**KARIES MOLAR PERTAMA PERMANEN**

Nama : Jenis Kelamin : L/P

Umur :

<b>M1</b>	<b>M1</b>
<b>M1</b>	<b>M1</b>

Sumber : Adzhani (2021)

**Keterangan :**

Ada Karies (1)

Tidak ada karies (2)



**Lampiran 6**  
**Rekapitulasi Hasil**  
**Penelitian**

## REKAPITULASI DATA HASIL PRA-PENELITIAN

### 1. Kuesioner Perilaku Menyikat Gigi

PERILAKU																		
No	Nama	Jenis Kelamin	Umur	1	2	3	4	5	6	7	8	9	10	11	12	Jumlah	Persentase	Kategori
1	R1	L	11	1	0	1	0	0	1	0	0	1	1	1	1	7	58%	Cukup
2	R2	P	10	1	1	0	0	1	1	1	0	1	1	1	0	8	66%	Cukup
3	R3	L	10	1	0	0	0	0	0	1	0	1	1	0	0	4	33%	Kurang
4	R4	L	11	1	1	1	0	1	1	1	0	1	1	0	0	8	66%	Cukup
5	R5	L	11	1	0	0	0	1	0	1	0	0	1	0	0	4	33%	Kurang
6	R6	P	10	1	1	1	0	1	0	1	0	1	1	0	0	7	58%	Cukup
7	R7	P	11	1	1	0	0	1	1	1	0	1	1	0	0	7	58%	Cukup
8	R8	P	10	1	1	1	0	0	1	1	0	1	1	1	0	8	66%	Cukup
9	R9	P	10	1	1	0	0	0	1	1	0	1	1	0	1	7	58%	Cukup
10	R10	L	11	1	0	1	0	1	1	1	0	1	1	0	0	7	58%	Cukup

### 2. Pemeriksaan Karies Gigi Molar Pertama Permanen

KARIES M1					
No	Nama	Jenis Kelamin	Umur	Keterangan	Kode
1	R1	L	11	YA	1
2	R2	P	10	YA	1
3	R3	L	10	YA	1
4	R4	L	11	YA	1
5	R5	L	11	YA	1
6	R6	P	10	YA	1
7	R7	P	11	YA	1
8	R8	P	10	YA	1
9	R9	P	10	YA	1
10	R10	L	11	YA	1



## REKAPITULASI DATA HASIL PENELITIAN

### 1. Kuesioner Observasi Perilaku Menyikat Gigi

PERILAKU																		
No	Nama	Jenis Kelamin	Umur	1	2	3	4	5	6	7	8	9	10	11	JML	Persentase	Kategori	Kode
1	R1	P	11	1	0	1	1	1	1	0	1	1	1	1	9	82%	Baik	3
2	R2	P	11	1	0	0	1	1	1	0	1	1	1	1	8	73%	Cukup	2
3	R3	L	11	1	0	0	1	1	1	0	1	1	1	0	7	64%	Cukup	2
4	R4	L	11	1	0	1	1	1	1	0	1	1	1	1	9	82%	Baik	3
5	R5	L	12	1	0	1	1	1	1	0	1	1	1	0	8	73%	Cukup	2
6	R6	P	11	1	0	1	1	1	1	0	1	1	1	0	8	73%	Cukup	2
7	R7	P	11	1	0	1	1	1	1	0	1	1	1	1	9	82%	Baik	3
8	R8	L	12	1	0	1	1	1	1	0	1	1	1	1	9	82%	Baik	3
9	R9	L	11	1	0	1	1	1	1	0	1	1	1	0	8	73%	Cukup	2
10	R10	P	11	1	0	1	1	0	1	1	0	1	1	1	8	73%	Cukup	2
11	R11	P	11	0	1	1	0	1	1	1	1	0	1	1	8	73%	Cukup	2
12	R12	L	12	1	0	1	1	1	1	1	1	1	1	1	10	91%	Baik	3
13	R13	L	11	0	0	0	0	1	1	1	1	1	1	1	7	64%	Cukup	2
14	R14	P	11	1	0	0	1	1	1	0	1	1	1	0	7	64%	Cukup	2
15	R15	L	11	1	1	0	0	0	1	0	1	1	0	0	5	45%	Kurang	1
16	R16	P	12	1	0	1	1	0	1	0	1	1	1	1	8	73%	Cukup	2
17	R17	L	11	0	1	1	0	1	1	1	1	1	1	1	9	82%	Baik	3
18	R18	L	11	1	1	1	0	0	1	1	1	1	1	1	9	82%	Baik	3
19	R19	L	11	1	1	1	1	1	1	1	1	1	1	0	10	91%	Baik	3
20	R20	P	11	1	0	1	1	1	1	0	1	1	0	1	8	73%	Cukup	2
21	R21	P	11	1	0	1	0	1	1	1	1	1	1	1	9	82%	Baik	3
22	R22	L	11	0	1	1	0	1	1	1	1	1	1	1	9	82%	Baik	3
23	R23	L	11	1	1	1	1	1	1	1	1	1	0	1	10	91%	Baik	3
24	R24	L	11	0	1	1	0	1	1	0	0	1	0	0	5	45%	Kurang	1
25	R25	L	11	1	1	1	1	1	1	0	1	1	0	0	8	73%	Cukup	2
26	R26	P	12	1	1	1	1	0	1	0	1	1	1	0	8	73%	Cukup	2
27	R27	L	11	0	0	1	0	1	1	0	1	1	1	1	7	64%	Cukup	2
28	R28	L	12	0	0	1	0	1	1	0	1	1	0	0	5	45%	Kurang	1
29	R29	P	11	0	0	1	0	1	1	0	1	0	1	0	5	45%	Kurang	1
30	R30	L	12	0	0	1	0	1	1	0	1	1	1	1	7	64%	Cukup	2
31	R31	L	11	0	0	1	0	1	1	0	1	1	1	1	7	64%	Cukup	2
32	R32	L	11	1	0	0	0	1	1	0	1	1	0	0	5	45%	Kurang	1
33	R33	P	11	0	0	0	1	0	1	0	1	1	1	0	5	45%	Kurang	1
				22	10	26	19	27	33	10	31	31	26	19				

## 2. Pemeriksaan Karies Gigi Molar Pertama Permanen

KARIES GIGI MOLAR PERTAMA PERMANEN					
No.	Nama	Jenis Kelamin	Umur	Keterangan	Kode
1	R1	P	11	Tidak	2
2	R2	P	11	Tidak	2
3	R3	L	11	Ya	1
4	R4	L	11	Tidak	2
5	R5	L	12	Tidak	2
6	R6	P	11	Tidak	2
7	R7	P	11	Ya	1
8	R8	L	12	Tidak	2
9	R9	L	11	Tidak	2
10	R10	P	11	Tidak	2
11	R11	P	11	Ya	1
12	R12	L	12	Tidak	2
13	R13	L	11	Ya	1
14	R14	P	11	Ya	1
15	R15	L	11	Ya	1
16	R16	P	12	Ya	1
17	R17	L	11	Tidak	2
18	R18	L	11	Tidak	2
19	R19	L	11	Tidak	2
20	R20	P	11	Ya	1
21	R21	P	11	Tidak	2
22	R22	L	11	Tidak	2
23	R23	L	11	Tidak	2
24	R24	L	11	Ya	1
25	R25	L	11	Tidak	2
26	R26	P	12	Tidak	2
27	R27	L	11	Ya	1
28	R28	L	12	Ya	1
29	R29	P	11	Ya	1
30	R30	L	12	Ya	1
31	R31	L	11	Ya	1
32	R32	L	11	Ya	1
33	R33	P	11	Ya	1



**Lampiran 7**  
**Hasil Uji Statistik**

## HASIL UJI STATISTIK

### Statistics

		Usia	Jenis_Kelamin	Perilaku_Menyikat_Gigi	Karies_Molar_Pertama_Permanen	M1_Mengalami_Karies
N	Valid	33	33	33	33	32
	Missing	0	0	0	0	1

### Frequency Table

#### Usia

		Frequency	Percent	Valid Percent	Cumulative Percent
Valid	11	26	78.8	78.8	78.8
	12	7	21.2	21.2	100.0
Total		33	100.0	100.0	

#### Jenis\_Kelamin

		Frequency	Percent	Valid Percent	Cumulative Percent
Valid	Laki-laki	20	60.6	60.6	60.6
	Perempuan	13	39.4	39.4	100.0
Total		33	100.0	100.0	

#### Perilaku\_Menyikat\_Gigi

		Frequency	Percent	Valid Percent	Cumulative Percent
Valid	kurang	6	18.2	18.2	18.2
	cukup	16	48.5	48.5	66.7
	baik	11	33.3	33.3	100.0
	Total	33	100.0	100.0	

**M1\_Mengalami\_Karies**

		Frequency	Percent	Valid Percent	Cumulative Percent
Valid	M1 Permanen Kanan Atas	5	15.2	15.6	15.6
	M1 Permanen Kiri Atas	2	6.1	6.2	21.9
	M1 Permanen Kanan Bawah	12	36.4	37.5	59.4
	M1 Permanen Kiri Bawah	13	39.4	40.6	100.0
	Total	32	97.0	100.0	
Missing	System	1	3.0		
Total		33	100.0		

**NPar Tests**

**One-Sample Kolmogorov-Smirnov Test**

		Unstandardized Residual
N		33
Normal Parameters <sup>a</sup>	Mean	.0000000
	Std. Deviation	.38926536
Most Extreme Differences	Absolute	.208
	Positive	.189
	Negative	-.208
Kolmogorov-Smirnov Z		1.197
Asymp. Sig. (2-tailed)		.114

a. Test distribution is Normal.

## Means

### Report

Karies\_Gigi\_M1\_Permanen

Perilaku_Menyikat_Gigi	Mean	N	Std. Deviation
kurang	1.00	6	.000
cukup	1.44	16	.512
baik	1.73	11	.467
Total	1.45	33	.506

### Measures of Association

	R	R Squared	Eta	Eta Squared
Karies_Gigi_M1_Permanen * Perilaku_Menyikat_Gigi	.497	.247	.502	.252

## Crosstabs

### Case Processing Summary

	Cases					
	Valid		Missing		Total	
	N	Percent	N	Percent	N	Percent
Perilaku_Menyikat_Gigi * Karies_M1_Kanan_Atas	33	100.0%	0	.0%	33	100.0%
Perilaku_Menyikat_Gigi * Karies_M1_Kiri_Atas	33	100.0%	0	.0%	33	100.0%
Perilaku_Menyikat_Gigi * Karies_M1_Kanan_Bawah	33	100.0%	0	.0%	33	100.0%
Perilaku_Menyikat_Gigi * Karies_M1_Kiri_Bawah	33	100.0%	0	.0%	33	100.0%

Perilaku\_Menyikat\_Gigi \* Karies\_M1\_Kanan\_Atas Crosstabulation

			Karies_M1_Kanan_Atas		Total
			karies	tidak karies	
Perilaku_Menyikat_Gigi	Kurang	Count	1	5	6
		Expected Count	.9	5.1	6.0
		% within Perilaku_Menyikat_Gigi	16.7%	83.3%	100.0%
		% within Karies_M1_Kanan_Atas	20.0%	17.9%	18.2%
		% of Total	3.0%	15.2%	18.2%
	Cukup	Count	4	12	16
		Expected Count	2.4	13.6	16.0
		% within Perilaku_Menyikat_Gigi	25.0%	75.0%	100.0%
		% within Karies_M1_Kanan_Atas	80.0%	42.9%	48.5%
		% of Total	12.1%	36.4%	48.5%
	Baik	Count	0	11	11
		Expected Count	1.7	9.3	11.0
		% within Perilaku_Menyikat_Gigi	.0%	100.0%	100.0%
		% within Karies_M1_Kanan_Atas	.0%	39.3%	33.3%
		% of Total	.0%	33.3%	33.3%
Total	Count	5	28	33	
	Expected Count	5.0	28.0	33.0	
	% within Perilaku_Menyikat_Gigi	15.2%	84.8%	100.0%	
	% within Karies_M1_Kanan_Atas	100.0%	100.0%	100.0%	
	% of Total	15.2%	84.8%	100.0%	

**Perilaku Menyikat Gigi \* Karies\_M1\_Kiri\_Atas Crosstabulation**

			Karies_M1_Kiri_Atas		Total		
			karies	tidak karies			
Perilaku_Menyikat_Gigi	Kurang	Count	1	5	6		
		Expected Count	.4	5.6	6.0		
		% within Perilaku_Menyikat_Gigi	16.7%	83.3%	100.0%		
		% within Karies_M1_Kiri_Atas	50.0%	16.1%	18.2%		
		% of Total	3.0%	15.2%	18.2%		
		Cukup		Count	1	15	16
			Expected Count	1.0	15.0	16.0	
			% within Perilaku_Menyikat_Gigi	6.2%	93.8%	100.0%	
			% within Karies_M1_Kiri_Atas	50.0%	48.4%	48.5%	
			% of Total	3.0%	45.5%	48.5%	
	Baik		Count	0	11	11	
			Expected Count	.7	10.3	11.0	
			% within Perilaku_Menyikat_Gigi	.0%	100.0%	100.0%	
			% within Karies_M1_Kiri_Atas	.0%	35.5%	33.3%	
			% of Total	.0%	33.3%	33.3%	
	Total			Count	2	31	33
				Expected Count	2.0	31.0	33.0
				% within Perilaku_Menyikat_Gigi	6.1%	93.9%	100.0%
			% within Karies_M1_Kiri_Atas	100.0%	100.0%	100.0%	
			% of Total	6.1%	93.9%	100.0%	



**Perilaku\_Menyikat\_Gigi \* Karies\_M1\_Kanan\_Bawah Crosstabulation**

			Karies_M1_Kanan_Bawah		Total		
			karies	tidak karies			
Perilaku_Menyikat_Gigi	Kurang	Count	5	1	6		
		Expected Count	2.2	3.8	6.0		
		% within Perilaku_Menyikat_Gigi	83.3%	16.7%	100.0%		
		% within Karies_M1_Kanan_Bawah	41.7%	4.8%	18.2%		
		% of Total	15.2%	3.0%	18.2%		
		Cukup		Count	7	9	16
			Expected Count	5.8	10.2	16.0	
			% within Perilaku_Menyikat_Gigi	43.8%	56.2%	100.0%	
			% within Karies_M1_Kanan_Bawah	58.3%	42.9%	48.5%	
			% of Total	21.2%	27.3%	48.5%	
	Baik		Count	0	11	11	
			Expected Count	4.0	7.0	11.0	
			% within Perilaku_Menyikat_Gigi	.0%	100.0%	100.0%	
			% within Karies_M1_Kanan_Bawah	.0%	52.4%	33.3%	
			% of Total	.0%	33.3%	33.3%	
	Total			Count	12	21	33
				Expected Count	12.0	21.0	33.0
				% within Perilaku_Menyikat_Gigi	36.4%	63.6%	100.0%
			% within Karies_M1_Kanan_Bawah	100.0%	100.0%	100.0%	
			% of Total	36.4%	63.6%	100.0%	

Perilaku Menyikat Gigi \* Karies\_M1\_Kiri\_Bawah Crosstabulation

			Karies_M1_Kiri_Bawah		Total
			karies	tidak karies	
Perilaku_Menyikat_Gigi	Kurang	Count	5	1	6
		Expected Count	2.4	3.6	6.0
		% within Perilaku_Menyikat_Gigi	83.3%	16.7%	100.0%
		% within Karies_M1_Kiri_Bawah	38.5%	5.0%	18.2%
		% of Total	15.2%	3.0%	18.2%
	Cukup	Count	7	9	16
		Expected Count	6.3	9.7	16.0
		% within Perilaku_Menyikat_Gigi	43.8%	56.2%	100.0%
		% within Karies_M1_Kiri_Bawah	53.8%	45.0%	48.5%
		% of Total	21.2%	27.3%	48.5%
	Baik	Count	1	10	11
		Expected Count	4.3	6.7	11.0
		% within Perilaku_Menyikat_Gigi	9.1%	90.9%	100.0%
		% within Karies_M1_Kiri_Bawah	7.7%	50.0%	33.3%
		% of Total	3.0%	30.3%	33.3%
Total	Count	13	20	33	
	Expected Count	13.0	20.0	33.0	
	% within Perilaku_Menyikat_Gigi	39.4%	60.6%	100.0%	
	% within Karies_M1_Kiri_Bawah	100.0%	100.0%	100.0%	
	% of Total	39.4%	60.6%	100.0%	

## Correlations

Correlations

		Perilaku_Menyikat_Gigi	Karies_Gigi_M1_Permanen
Perilaku_Menyikat_Gigi	Pearson Correlation	1	.497**
	Sig. (2-tailed)		.003
	N	33	33
Karies_Gigi_M1_Permanen	Pearson Correlation	.497**	1
	Sig. (2-tailed)	.003	
	N	33	33

\*\* . Correlation is significant at the 0.01 level (2-tailed).



**Lampiran 8**  
**Dokumentasi**  
**Penelitian**

## Sekolah SDN 6 Mangkurayat Kabupaten Garut



### Perkenalan kepada Responden dan Pembagian Lembar Kuisiner



### Pengisian Lembar Kuisiner Observasi Perilaku

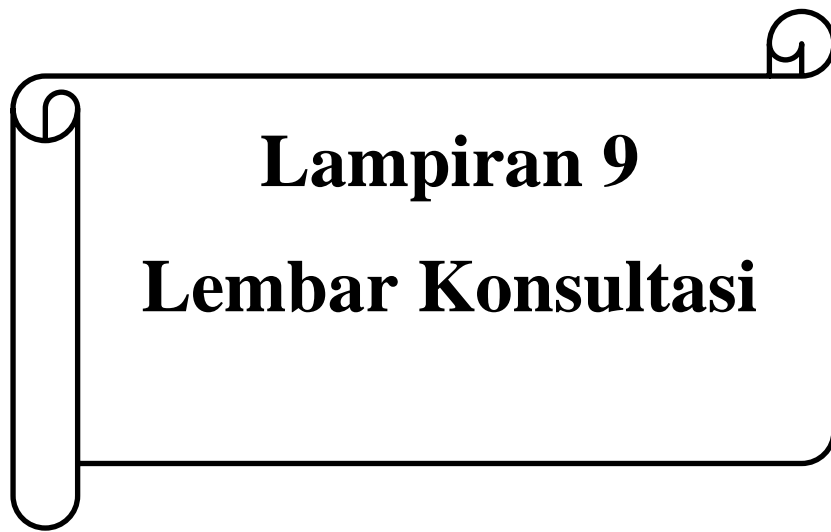


## Alat Dignostik dan Pemeriksaan Karies Gigi Molar Pertama Permanen




Foto Bersama





**Lampiran 9**  
**Lembar Konsultasi**



**KEMENTERIAN KESEHATAN REPUBLIK INDONESIA**  
**BADAN PENGEMBANGAN DAN PEMBERDAYAAN**  
**SUMBER DAYA MANUSIA KESEHATAN**  
**POLITEKNIK KESEHATAN TASIKMALAYA**



Jl. Cilolohan No. 35 Telp. 0265- 340186 Fax. 0265 – 338939 Tasikmalaya 46115  
 Kampus Keperawatan Gigi: Jl. Tamansari No. 210 Telp./Fax. 0265- 334790 Tasikmalaya 46196

**LEMBAR KONSULTASI**  
**PROPOSAL SKRIPSI**

**Nama Mahasiswa** : Ade Ima Amalia  
**Nama Pembimbing I** : Rudi Triyanto, S.Si.T., MSc  
**Judul Skripsi** : Hubungan antara Perilaku Menyikat Gigi dengan Karies  
**Gigi Molar Pertama Permanen Siswa Kelas V diSDN 6 Mangkurayat Kabupaten Garut**

NO	TANGGAL	KEGIATAN	SARAN PEMBIMBING	PARAF DOSEN	PARAF MAHASIWA
1.	26-12-2022	Pengajuan Judul Skripsi	ACC judul		
2.	02-01-2023	Pengajuan BAB 1	Revisi BAB 1		
3.	03-01-2023	Pengajuan Revisi BAB 1	Revisi BAB 1		
4.	05-01-2023	Pengajuan BAB 2	Revisi BAB 2		
5.	16-01-2023	Revisi BAB 2 dan Kuisisioner	ACC BAB 2 dan Kuisisioner		
6.	19-01-2023	Pengajuan BAB 3	Revisi BAB 3		
7.	31-01-2023	Pengajuan Revisi BAB 3	ACC BAB 3		
8.	04-02-2023	Pengajuan BAB 1, 2 dan 3	ACC dan lanjut PPT		
9.	15-03-2023	Pengajuan PPT	Revisi PPT		
10.	17-03-2023	Revisi PPT	ACC PPT		
11.	23-05-2023	Pengajuan BAB 4 dan 5	Revisi BAB 4		
12.	24-05-2023	Revisi BAB 4 dan 5	Revisi BAB 4 dan 5		
13.	30-05-2023	ACC BAB 4 dan 5	ACC dan lanjut PPT		

Tasikmalaya,.....2023  
 Mengetahui,  
 Ketua Program Studi D-IV Terapi Gigi

drg Hadiyah Miko, M.Kes  
 NIP. 196308171993121001





**KEMENTERIAN KESEHATAN REPUBLIK INDONESIA**  
**BADAN PENGEMBANGAN DAN PEMBERDAYAAN**  
**SUMBER DAYA MANUSIA KESEHATAN**  
**POLITEKNIK KESEHATAN TASIKMALAYA**

Jl. Cilolohan No. 35 Telp. 0265- 340186 Fax. 0265 – 338939 Tasikmalaya 46115  
Kampus Keperawatan Gigi: Jl. Tamansari No. 210 Telp./Fax. 0265- 334790 Tasikmalaya 46196



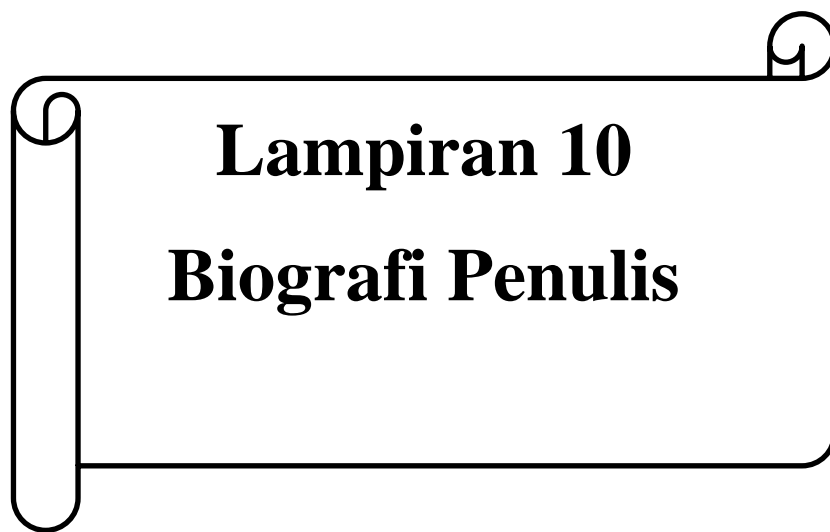
**LEMBAR KONSULTASI**  
**PROPOSALSKRIPSI**

**Nama Mahasiswa** : Ade Ima Amalia  
**Nama Pembimbing II** : Dr. Hj. Nia Daniati, S.Si.T., M.Kes  
**Judul Skripsi** : Hubungan antara Perilaku Menyikat Gigi dengan Karies  
**Gigi Molar Pertama Permanen Siswa Kelas V diSDN 6 Mangkurayat Kabupaten Garut**

NO	TANGGAL	KEGIATAN	SARAN PEMBIMBING	PARAF DOSEN	PARAF MAHASIWA
1.	20-01-2023	Pengajuan BAB 1, 2, 3	Revisi tata tulis		
2.	08-03-2023	Pengajuan BAB 1, 2, 3	Revisi daftar pustaka		
3.	15-03-2023	Pengajuan Revisi	Revisi BAB 1		
4.	17-03-2023	Pengajuan Revisi	Revisi BAB 2		
5.	20-03-2023	Pengajuan Revisi	Revisi BAB 3		
6.	21-03-2023	Pengajuan Revisi	ACC BAB 1,2,3		
7.	21-03-2023	Tanda tangan lembar pengesahan	Lanjut Seminar Proposal		
8.	8-05-2023	Pengajuan BAB 4	Revisi BAB 4		
9.	11-05-2023	Pengajuan Revisi	ACC BAB 4		
10.	15-05-2023	Pengajuan BAB 5	Revisi BAB 5		
11.	30-05-2023	Pengajuan BAB 4 dan 5	Revisi tata tulis		
12.	31-05-2023	Pengajuan Revisi	ACC hasil revisi		

Tasikmalaya,.....2023  
Mengetahui,  
Ketua Program Studi D-IV Terapi Gigi

drg Hadiyat Miko, M.Kes  
NIP. 196308171993121001



**Lampiran 10**  
**Biografi Penulis**

## BIOGRAFI PENULIS



Nama : Ade Ima Amalia  
Tempat dan Tanggal Lahir : Ciamis, 12 Agustus 2000  
NIM : P20625219001  
No. HP : 082217305374  
E-mail : adeimaamaliax2@gmail.com  
Alamat : Dsn. Sindangjaya RT/RW :  
39/15, Ds. Sandingtaman,  
Kec. Panjalu, Kab. Ciamis  
Anak ke : 2 dari 2 bersaudara

### RIWAYAT KELUARGA :

Nama Ayah : Mimid Ahmad Hidayat  
Pekerjaan : Wiraswasta  
Alamat : Dsn. Sindangjaya RT/RW : 39/15, Ds. Sandingtaman, Kec.  
Panjalu, Kab. Ciamis, Jawa Barat.  
Nama Ibu : Asih  
Pekerjaan : Ibu Rumah Tangga  
Alamat : Dsn. Sindangjaya RT/RW : 39/15, Ds. Sandingtaman, Kec.  
Panjalu, Kab. Ciamis, Jawa Barat.

### RIWAYAT PENDIDIKAN :

1. SD Negeri 1 Sandingtaman : 2007
2. SMP Negeri 2 Panjalu : 2013
3. SMA Negeri 1 Lumbung : 2016
4. Prodi Sarjana Terapi Gigi Poltekkes Tasikmalaya : 2019