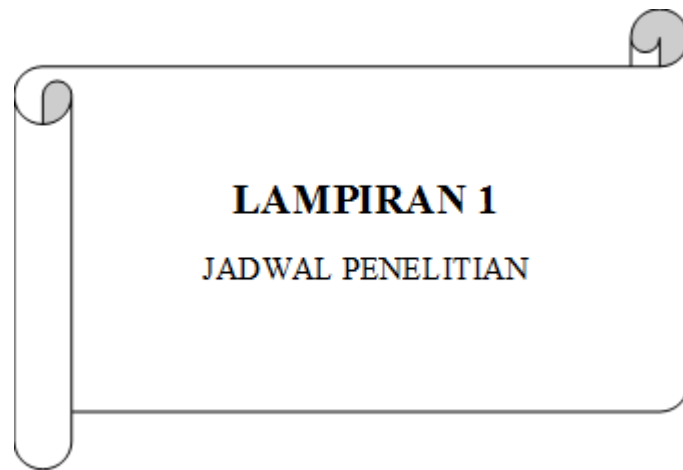


LAMPIRAN

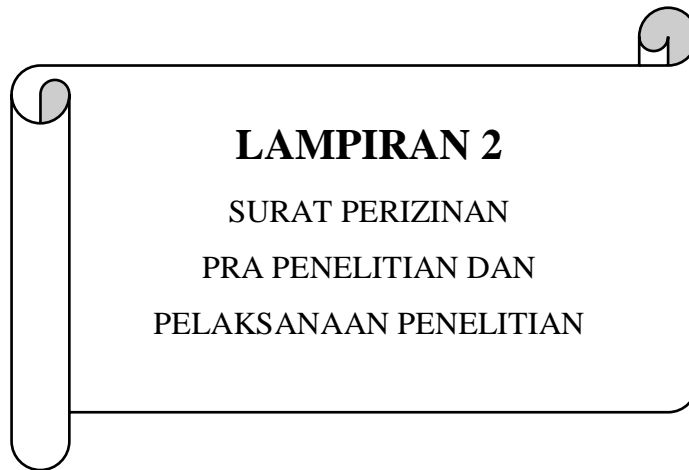


LAMPIRAN 1

JADWAL PENELITIAN

Jadwal Penyusunan Dan Penelitian Karya Tulis Ilmiah

No.	Kegiatan	Bulan																			
		Desember				Januari				Februari				Maret				April		Mei	
		1	2	3	4	1	1	2	4	1	2	3	4	1	2	3	4	1	2	1	2
1.	Pengajuan Judul																				
2.	Penyusunan Proposal																				
3.	Pra Penelitian																				
4.	Perbaikan Proposal																				
5.	Seminar Proposal																				
6.	Revisi Proposal Karya Tulis Ilmiah.																				
7.	Persiapan Penelitian																				
7.	Pelaksanaan Penelitian																				
8.	Pengolahan Data																				
9.	Penyusunan Laporan																				
10.	Sidang KTI																				



LAMPIRAN 2
SURAT PERIZINAN
PRA PENELITIAN DAN
PELAKSANAAN PENELITIAN



**KEMENTERIAN KESEHATAN REPUBLIK INDONESIA
DIREKTORAT JENDERAL TENAGA KESEHATAN**

POLITEKNIK KESEHATAN TASIKMALAYA

Jl. Cilolohan No.35 Telp.(0265)340186 Fax. (0265)338939 Tasikmalaya 46115
Kampus Keperawatan Gigi: Jl. Tamansari No. 210 Telp./Fax. 0265- 334790 Tasikmalaya 46196



10 Januari 2023

Nomor : LB.02.02/11/016/ 2023
Lampiran : -
Hal : **Permohonan Permintaan Data Awal**

Kepada Yth ;
Ibu/Bapak
Kepala Sekolah MTS Darul Falah
Kota Tasikmalaya
di-

Tempat

Bersama ini kami hadapkan 1 (Satu) orang mahasiswa/i Program Studi Diploma III Jurusan Kesehatan Gigi Politeknik Kesehatan Tasikmalaya Tahun Akademik 2022/2023, untuk pengambilan data awal pada siswa kelas III di MTS Darul Falah di Kabupaten Garut.

Selanjutnya kami informasikan bahwa data tersebut akan digunakan dalam pembuatan Karya Tulis Ilmiah sebagai tugas akhir dari Pendidikan Diploma III.

Adapun nama mahasiswa tersebut adalah sebagai berikut :

Nama : Freesilla Noer Rizky
NIM : P20625020014
Tingkat/Semester : III/VI
Judul : Gambaran Pengetahuan Remaja Tentang Gingivitis Sebelum dan Sesudah Penyuluhan menggunakan Media Instagram di MTS Darul Falah di Kabupaten Garut.

Demikian surat permohonan ini di samapikan,atas bantuan dan kerjasama yang baik kami ucapkan terimakasih.

Jurusan Kesehatan Gigi


Rudi Triyanto, S.Si.T., MDSc
NIP.196412041985031002

Polkestama UTAMA: Unggul, Tumbuh, Adaptif, Mutu, Akhlak





YAYASAN PONDOK PESANTREN DARUL FALAH PERSIS CISURUPAN
MADRASAH TSANAWIYAH DARUL FALAH PERSIS 61 CISURUPAN
TERAKREDITASI " A "

Alamat : Jl. Raya Cisero 201 Ciburupan Kab. Garut – 44163 Tlp. (081323264971)

Nomor : MTs.S/636/PP.001/006/II/2023
Lamp. : -
Hal : Pemberitahuan

Ciburupan, 16 Januari 2023

Yth. Ketua Jurusan Keperawatan Gigi
Politeknik Kesehatan Kemenkes Tasikmalaya
Di Tempat

Assalamua'laikum Wr. Wb.

Berkenaan dengan pengambilan data awal untuk untuk pengajuan judul Karya Tulis Ilmiah pada tugas akhir dari Pendidikan Program Studi Kesehatan Gigi Program Diploma Tiga, kami selaku pimpinan MTs Darul Falah Persis 61 Ciburupan ingin memberitahukan bahwa mahasiswa dengan nama dibawah ini telah melakukan pengambilan data awal.

Nama : Freesilla Noer Rizky
NIM : P20625020014
Tingkat/ Semester : III/VI
Judul Penelitian : Gambaran Pengetahuan Remaja Tentang Gingivitis Sebelum dan Sesudah Penyuluhan menggunakan media Instagram di MTs. Darul Falah Persis 61 Ciburupan di Kabupaten Garut.

Untuk melakukan penelitian di MTs. Darul Falah Persis 61 Ciburupan sesuai protokol kesehatan dan ketentuan di Madrasah Kami.

Demikian surat pemberitahuan ini kami buat, atas perhatiannya kami mengucapkan terimakasih.

Wassalamu'alaikum Wr. Wb.

Kepala MTs. Darul Falah Persis 61



Apipudin Mentrawan, S.Pd., M.A

Nip.196905061997031002



KEMENTERIAN KESEHATAN REPUBLIK INDONESIA
DIREKTORAT JENDERAL TENAGA KESEHATAN
POLITEKNIK KESEHATAN TASIKMALAYA

Jl. Cilolohan No.35 Telp.(0265)340186 Fax. (0265)338939 Tasikmalaya 46115
Kampus Keperawatan Gigi: Jl. Tamansari No. 210 Telp./Fax. 0265- 334790 Tasikmalaya 46196



Nomor : LB.02.02/11/030/ 2022
Lampiran : -
Hal : Permohonan Izin Penelitian

12 Februari 2023

Kepada Yth;
Ibu/Bapak
Kepala Sekolah Mts Darul Falah Cisero
di

Tempat

Bersama ini kami hadapkan 1 (Satu) orang mahasiswi Program Studi DIII Kesehatan Gigi Jurusan Kesehatan Gigi Politeknik Kesehatan Kementerian Kesehatan Tasikmalaya Tahun Akademik 2022/2023, untuk melaksanakan penelitian pada Siswa/i Mts Darul Falah Kabupaten Garut.

Selanjutnya kami informasikan bahwa data tersebut akan digunakan dalam pembuatan Karya Tulis Ilmiah pada tugas akhir dari Pendidikan Program Studi DIII Kesehatan Gigi.

Adapun nama mahasiswa tersebut adalah sebagai berikut:

Nama : Freesilla Noer Rizky
NIM : P20625020014
Tingkat/Semester : III/VI
Judul : Gambaran Pengetahuan Remaja Tentang Gingivitis Sebelum dan Sesudah Penyuluhan menggunakan media instagram di Mts Darul Falah di Kabupaten Garut.

Demikian surat permohonan ini disampaikan, atas bantuan dan kerjasama yang baik, kami ucapkan terimakasih.

Jurusan Kesehatan Gigi



Rudi Triyanto, S.Si.T., MDSc
NIP. 196413041985031002





**YAYASAN PONDOK PESANTREN DARUL FALAH PERSIS CISURUPAN
MADRASAH TSANAWIYAH DARUL FALAH PERSIS 61 CISURUPAN
TERAKREDITASI " A "**

Alamat : Jl. Raya Cisero 201 Ciburupan Kab. Garut – 44163 Tlp. (081323264971)

Nomor : MTs.S/636/PP.001/005/II/2023
Lamp. : -
Hal : Pemberian Izin Penelitian

Ciburupan, 16 Januari 2023

Yth. Ketua Jurusan Keperawatan Gigi
Politeknik Kesehatan Kemenkes Tasikmalaya
Di Tempat

Assalamua'laikum Wr. Wb.

Saya yang bertanda tangan di bawah ini Kepala MTs Darul Falah Persis 61 Ciburupan mengizinkan kepada saudara:

Nama : Freesilla Noer Rizky
NIM : P20625020014
Tingkat/ Semester : III/VI
Judul Penelitian : Gambaran Pengetahuan Remaja Tentang Gingivitis Sebelum dan Sesudah Penyuluhan menggunakan media Instagram di MTs. Darul Falah Persis 61 Ciburupan di Kabupaten Garut.

Untuk melakukan penelitian di MTs. Darul Falah Persis 61 Ciburupan sesuai protokol kesehatan dan ketentuan di Madrasah Kami.

Demikian surat balasan ini kami sampaikan dengan sebaik-baiknya, kami mengucapkan terimakasih.

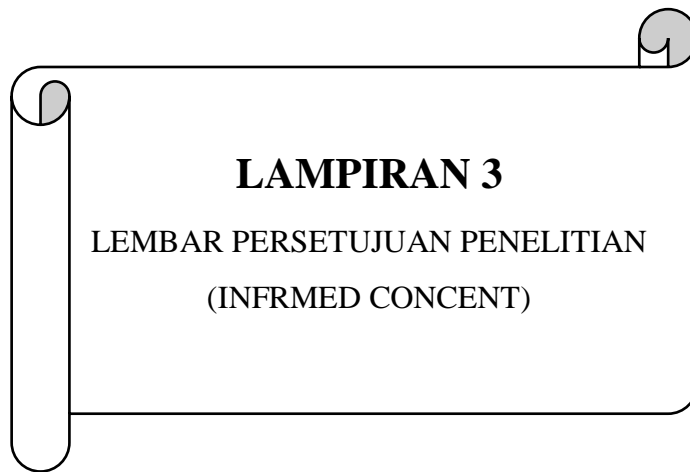
Wassalamu'alaikum Wr. Wb.



Kepala MTs. Darul Falah Persis 61
Ciburupan

Abinudin Mentrawan, S.Pd., M.A

Nip. 196905061997031002



LAMPIRAN 3

LEMBAR PERSETUJUAN PENELITIAN
(INFRMED CONCENT)

**LEMBAR PERSETUJUAN PENELITIAN
(INFORMED CONCENT)**

Saya yang bertanda tangan dibawah ini :

Nama :

Alamat :

Jenis kelamin :

Menyatakan dengan sebenarnya telah memberikan persetujuan untuk menjadi responden penelitian oleh Freesilla Noer Rizky sebagai mahasiswa Program Studi D-III Kesehatan Gigi Jurusan Kesehatan Gigi Poltekkes Kemenkes Tasikmalaya yang berjudul **Gambaran Pengetahuan Remaja Tentang *Gingivitis* Sebelum dan Sesudah Penyuluhan Menggunakan Media *Instagram* di Mts Darul Falah Cisero Garut.**

Demikian persetujuan ini dibuat dengan penuh kesadaran dan tanpa paksaan.

Peneliti
Tasikmalaya, 2023
Yang membuat pernyataan

Freesilla Noer Rizky (.....)



LAMPIRAN 4

SATUAN PELAJAR

SATUAN PELAJARAN

GINGIVITIS

**SASARAN SISWA-SISWI MADRASAH TSANAWIAH DARUL FALAH
CISERO GARUT**

Dibuat Untuk Memenuhi Salah Satu Tugas Mata Kuliah Promosi Kesehatan



Oleh,

Freesilla Noer Rizky

NIMP20625020014

KEMENTERIAN KESEHATAN REPUBLIK INDONESIA

POLITEKNIK KESEHATAN TASIKMALAYA

PRODI DIII KESEHATAN GIGI

2023

SATUAN PELAJARAN

Bidang Studi	: Promosi Kesehatan Gigi
Sub Bidang Studi	: Preventive Dentistry
Pokok Bahasan	: Gingivitis
Sub Pokok Bahasan	:1. Pengertian Gingivitis 2. Macam-macam Gingivitis 3. Akibat Gingivitis 4. cara mencegah Gingivitis
Sasaran	: Siswa kelas 9 MTS Darul Falah Cisero
Tempat	: Rumah Masing-masing
Waktu	: 20 Menit

I. Tujuan Instruksional Umum (TIU)

Setelah mendapatkan penyuluhan selama 20 menit tentang (Gingivitis), diharapkan siswa-siswi Madrasah Tsanawiah Darul Falah Cisero kelas 9 dapat memahami tentang Gingivitis dengan baik dan benar.

II. Tujuan Instruksional Khusus (TIK)

TIK I : Setelah mendapatkan penyuluhan selama 5 menit tentang pengertian gingivitis diharapkan siswa-siswi Madrasah Tsanawiah Darul Falah Cisero kelas 9 dapat menjelaskan kembali pengertian gingivitis dengan baik dan benar.

TIK II : Setelah mendapatkan penyuluhan selama 5 menit tentang macam-macam gingivitis diharapkan siswa-siswi Madrasah Tsanawiah Darul Falah Cisero kelas 9 dapat menyebutkan kembali macam-macam gingivitis dengan baik dan benar.

TIK III : Setelah mendapatkan penyuluhan selama 5 menit tentang akibat gingivitis diharapkan siswa-siswi Madrasah Tsanawiah Darul Falah Cisero kelas 9 dapat menyebutkan kembali tanda-tanda karies dengan baik dan benar.

TIK IV : Setelah mendapatkan penyuluhan selama 5 menit tentang cara mencegah gingivitis, diharapkan siswa-siswi Madrasah Tsanawiah Darul Falah Cisero kelas 9 dapat menyebutkan kembali cara mencegah gingivitis dengan baik dan benar.

III. Materi

TIK I : Pengertian (gingivitis)

Gingivitis atau radang gusi. Radang gusi adalah pembengkakan jaringan gusi yang akan terlihat saku gusi yang lebih dalam dari ukuran normal. Radang gusi atau *gingivitis* adalah penyakit jaringan gusi diakibatkan oleh infeksi bakteri *gingivitis* merupakan suatu penyakit yang terjadi pada jaringan penyangga gigi yaitu gusi yang ditandai gusi berwarna merah dan sakit.

TIK II : Macam-macam gingivitis

Macam – macam *gingivitis* menurut (Rosad, 2018 cit Sragih, 2019), yaitu:

1. *Gingivitis marginalis*

Gingivitis marginalis adalah peradangan *gingival* bagian *marginal* yang merupakan stadium yang paling awal dari penyakit *periodontal*, ditandai dengan peradangan pada bagian tepi gusi atau *marginal gingival*.

2. *Puberty gingivitis*

Gingivitis ini terjadi pada masa pubertas dan dihubungkan dengan faktor lokal. Semakin buruk status kebersihan mulutnya, semakin parah status *gingivitis* pubertasnya. Selain itu, pada masa pubertas terjadi peningkatan hormonal, yang memicu pelebaran pembuluh darah kecil pada gusi. Pelebaran darah tersebut dapat dilihat dengan adanya gusi yang memerah, pelebaran pada gusi dan bengkak. Hal tersebut dapat terjadi pada remaja laki-laki dan perempuan dan akan berkurang setelah akhir masa pubertas tersebut.

3. *Scorbutic gingivitis*

Gingivitis ini terjadi akibat defisiensi vitamin C, biasanya ditandai dengan peradangan yang terjadi menyeluruh dari *interdental papil* sampai dengan *attached gingival*, warna merah terang atau merah menyala, serta adanya *hiperplasia* dan *ulserasi*.

4. ANUG (*Acute Necrotizing Ulcerative Gingivitis*)

Dapat dikatakan satu-satunya *gingivitis* yang akut. Terjadinya sangat mendadak dan cepat meluas. Biasanya terjadi pada masa pergantian gigi dimana anak mempunyai *oral hygiene* dan gizi buruk. Tanda-tanda klinisnya seperti *gingival* sangat mudah berdarah, penderita merasa sakit yang hebat secara tiba-tiba pada seluruh mulut, *ulserasi* pada *interdental papil* dengan dilapisi oleh *pseudo membran* yang berwarna keabu-abuan, terjadi *nekrosis* pada *interdental papil*, *hipersalivasi*, dan *halitosis*.

TIK III : Akibat Gingivitis

Akibat *gingivitis* yang di biarkan akan memicu terjadinya abses gigi. Kondisi ini terjadi saat ada infeksi gingiva atau tulang rahang. Penumpukan plak yang menyebabkan *gingivitis* juga bisa berujung pada ulkus pada mulut. Ulkus adalah infeksi bakteri yang menyebabkan lecet pada gusi

TIK IV : Cara Mencegah Gingivitis

hal pertama yang dapat dilakukan adalah membersihkan gigi secara mekanis menggunakan sikat gigi, tusuk gigi, benang gigi, *scaling* (pembuangan *karang gigi*), dan perbaikan retensi *plak*. Cara tersebut merupakan cara yang paling efektif guna mencegah berkembangnya penyakit yang lebih luas lagi meskipun membutuhkan waktu dan keterampilan manual. Kedua, secara kimiawi, cara ini sebenarnya hanya sebagai tambahan untuk mendapatkan kesehatan gusi yang maksimal seperti menggunakan obat kumur yang mengandung antiseptic, banyak mengonsumsi buah-buahan dan sayuran yang mengandung Vitamin C, serta

menggunakan tablet atau salep *kortikosteroid* yang langsung dioleskan ke gusi. Cara–cara tersebut akan berhasil jika kita rutin menyikat gigi secara teratur, dan jangan lupa memeriksakan gigi ke dokter gigi setiap 6 bulan sekali.

IV. Metode

1. Penyuluhan menggunakan postingan media instagram
2. Google Fom

V. Alat Peraga

1. Media Instagram

VI. Kegiatan Belajar Mengajar (KBM)

No	Kegiatan		Metode	Alat Peraga	Waktu
	Penyuluh	Sasaran			
1.	Pemberian Kuesioner <i>pre test</i> tentang <i>gingivitis</i>	Menjawab pertanyaan Kuesioner Pre test tentang <i>gingivitis</i>	Postingan instagram	Google fom	1 hari
2.	Penyampaian Materi: TIK I : Pengertian <i>Gingivitis</i>	Menyimak/ Melihat diaplikasi Instagram	Postingan instagram	Instagram	5 Menit
	TIK II : Macam-macam <i>Gingivitis</i>	Menyimak/ melihat diaplikasi instagram	Postingan instagram	Instagram	5 Menit
	TIK III : Akibat <i>Gingivitis</i>	Menyimak/ melihat diaplikasi instagram	Postingan instagram	Instagram	5 Menit
	TIK IV : Cara Mencegah <i>Gingivitis</i>	Menyimak/ melihat diaplikasi instagram	Postingan instagram	Instagram	5 Menit

2.	Mengadakan evaluasi berupa pengisian Kuesioner <i>Post test</i> tentang <i>gingivitis</i>	Menjawab pertanyaan Kuesiner <i>Post test</i> tentang <i>gingivitis</i>	Postingan instagram	Google Fom	1 Hari
----	---	---	---------------------	------------	--------

VII. Daftar Pustaka

Febrya. Gambaran Kejadian Gingivitis pada Remaja Pubertas di SMP Yaqin Kota Bandung. *Karya Tulis Ilmiah*, Jurusan D3 Kesehatan Gigi Politeknik Kementrian Kesehatan Bandung

Mengetahui:

Pembimbing,

Penyuluh,

Rena Setiana Primawati,S.ST., M.Kes
NIP.198010112010122001

Freesilla Noer Rizky
NIM P20625020014



LAMPIRAN 5
LEMBAR KUESIONER

KUESIONER TENTANG *GINGIVITIS* PADA REMAJA
MTS DARUL FALAH CISERO

A. Data Umum

Nama:

Jenis Kelamin: P/L

Umur:

Alamat:

B. Pertanyaan tentang *Gingivitis*

Petunjuk: Pilihlah salah satu jawaban yang paling benar

1. Pengertian *gingivitis* adalah

 - a. Radang Gusi
 - b. Radang Gigi
 - c. Radang Lidah

2. Tanda gusi yang mengalami *gingivitis*.....

 - a. Gusi berwarna merah dan adanya rasa sakit
 - b. Gusi berwarna kuning dan adanya rasa sakit
 - c. Gusi berwarna merah dan tidak ada rasa sakit

3. Macam-macam radang gusi.....

 - a. *Gingivitis Scorbutic*
 - b. *Gingivitis pubertas*
 - c. Semua benar

4. Macam-macam *Gingivitis* adalah, *Kecuali*.....

 - a. *Gingivitis Scorbutic*
 - b. *Gingivitis Puberty*
 - c. *Gingivitis ANUC*

5. Yang dimaksud dengan *Gingivitis Puberty* adalah.....

 - a. *Gingivitis* yang diakibatkan oleh peradangan gingival bagian marginal

- b. Gingivitis yang dialami di masa pubertas
 - c. Gingivitis yang terjadi akibat defisiensi vitamin C
6. *Puberty Gingivitis* terjadi pada masa.....
- a. Pubertas
 - b. Hamil
 - c. Anak-Anak
7. *Gingivitis* yang terjadi pada masa pubertas adalah....
- a. Pembesaran jaringan gusi karena respon berlebihan dan iritasi yang dipicu oleh perubahan hormon
 - b. Pembesaran jaringan *periodontal*
 - c. Semua Salah
8. Berikut ini yang dimaksud dengan gingivitis Scorbutis adalah.....
- a. Gingivitis yang di picu oleh hormon
 - b. Gingivitis yang terjadi akibat defisiensi vitamin C
 - c. Gingivitis yang terjadi pada masa pergantian gigi dimana anak mempunyai *oral hygiene* dan gizi buruk.
9. Berikut ini Yang dimaksud dengan gingivitis ANUG (*Acute Necrotizing Ulcerative Gingivitis*) adalah.....
- a. Gingivitis yang di picu oleh hormon
 - b. Gingivitis yang terjadi akibat defisiensi vitamin C
 - c. Gingivitis yang terjadi pada masa pergantian gigi dimana anak mempunyai *oral hygiene* dan gizi buruk.
10. Akibat dari *Gingivitis* yang di biarkan akan menjadi.....
- a. Abses Gigi
 - b. Abses gusi
 - c. Abses lidah
11. Cara mencegah *gingivitis* adalah....
- a. Melakukan pemeriksaan kesehatan gigi dan mulut 6 bulan 1 kali

- b. Tidak pernah melakukan pemeriksaan kesehatan gigi dan mulut
 - c. Malas mengontrol kesehatan gigi dan mulut secara berkala
12. Sebutkan cara pencegahan *gingivitis*.....
- a. Menyikat gigi secara teratur dengan menggunakan sikat gigi yang baik
 - b. Mengontrol *plak* dan membersihkan *karang gigi*
 - c. Benar semua
13. Kita perlu menjaga kebersihan gigi dan gusi supaya.....
- a. Gigi dan gusi sehat
 - b. Tidak bau mulut
 - c. Semua benar
14. Apakah menggosok gigi dengan teknik yang salah dan tidak teratur dapat merusak gigi dan gusi adalah.....
- a. Ya
 - b. Tidak
 - c. Tidak tahu
15. Bulu sikat yang baik dan aman bagi kesehatan gigi dan gusi adalah....
- a. Bulunya bergelombang
 - b. Bulunya rata dan kekerasannya sedang
 - c. Bulunya rata dan keras
16. Vitamin C sangat bermanfaat bagi kesehatan gigi dan gusi, vitamin C banyak terdapat pada.....
- a. Buah-buahan
 - b. Daging
 - c. Roti
17. Jenis makanan yang dapat merusak gigi dan gusi adalah.....
- a. Buah-buahan
 - b. Makanan lunak, manis dan lengket
 - c. Mengandung vitamin

18. Apabila setelah makan yang manis dan lengket sebaiknya kita.....
- Menyikat gigi
 - Mandi
 - Semua salah
19. Alat bantu membersihkan gigi selain sikat gigi adalah.....
- Tusuk gigi
 - Jarum
 - Semua benar
20. Makanan yang menyehatkan gigi adalah.....
- Buah-buahan dan sayuran
 - Makan yang manis dan lengket
 - Makan yang enak.

Kunci Jawaban :

- | | | |
|-------|-------|--|
| 1. A | 11. A | Keterangan:
Kurang: 1-6
Cukup: 7-13
Baik: 14-20, (Sugiono.,2014) |
| 2. A | 12. C | |
| 3. C | 13. C | |
| 4. C | 14. A | |
| 5. B | 15. A | |
| 6. A | 16. A | |
| 7. A | 17. B | |
| 8. B | 18. A | |
| 9. C | 19. A | |
| 10. A | 20. A | |

- Kuesioner diadopsi dan di modifikasi dari Skripsi Novianti,(2022)



LAMPIRAN 6
REKAPITULASI DATA

Survey Awal Pengetahuan Tentang Gingivitis Pada Remaja

No	Nama	L/P	Usia (thn)	Nilai	%	Kriteria
1.	Responden 1	L	15	16	80	Baik
2.	Responden 2	L	15	16	80	Baik
3.	Responden 3	P	14	14	70	Baik
4.	Responden 4	P	14	18	90	Baik
5.	Responden 5	P	15	18	90	Baik
6.	Responden 6	P	14	18	90	Baik
7.	Responden 7	P	14	18	90	Baik
8.	Responden 8	P	14	20	100	Baik
9.	Responden 9	P	14	9	45	Sedang
10.	Responden 10	P	15	14	70	Baik
11.	Responden 11	L	14	14	70	Baik
12.	Responden 12	L	15	14	70	Baik
13.	Responden 13	P	15	16	80	Baik
14.	Responden 14	P	14	9	45	Sedang
15.	Responden 15	L	14	3	15	Kurang
16.	Responden 16	L	14	8	40	Sedang
17.	Responden 17	P	14	9	45	Sedang
18.	Responden 18	P	14	4	20	Kurang
19.	Responden 19	P	14	11	55	Sedang
20.	Responden 20	P	15	11	55	Sedang
21.	Responden 21	P	14	5	25	Kurang
22.	Responden 22	P	15	11	55	Sedang
23.	Responden 23	P	14	7	35	Sedang
24.	Responden 24	P	14	17	85	Sedang
25.	Responden 25	L	14	9	45	Sedang
26.	Responden 26	L	15	9	45	Sedang
27.	Responden 27	P	15	13	65	Sedang
28.	Responden 28	P	15	9	45	Sedang
29.	Responden 29	L	14	3	15	Kurang
30.	Responden 30	L	15	10	50	Sedang
31.	Responden 31	L	14	11	55	Sedang
32.	Responden 32	L	14	11	55	Sedang
33.	Responden 33	P	15	13	65	Sedang
34.	Responden 34	P	14	5	25	Kurang
35.	Responden 35	L	15	11	55	Sedang
36.	Responden 36	L	14	3	15	Kurang
37.	Responden 37	L	14	6	30	Kurang
	Rata-rata			11	55	Sedang

Survey Akhir Pengetahuan Tentang Gingivitis Pada Remaja

No	Nama	L/P	Usia (thn)	Nilai	%	Kriteria
1.	Responden 1	L	15	18	90	Baik
2.	Responden 2	L	15	17	85	Baik
3.	Responden 3	P	14	19	95	Baik
4.	Responden 4	P	14	19	95	Baik
5.	Responden 5	P	15	19	95	Baik
6.	Responden 6	P	14	20	100	Baik
7.	Responden 7	P	14	20	100	Baik
8.	Responden 8	P	14	20	100	Baik
9.	Responden 9	P	14	14	70	Baik
10.	Responden 10	P	15	19	95	Baik
11.	Responden 11	L	14	20	100	Baik
12.	Responden 12	L	15	20	100	Baik
13.	Responden 13	P	15	20	100	Baik
14.	Responden 14	P	14	19	95	Baik
15.	Responden 15	L	14	14	70	Baik
16.	Responden 16	L	14	20	100	Baik
17.	Responden 17	P	14	20	100	Baik
18.	Responden 18	P	14	13	65	Sedang
19.	Responden 19	P	14	20	100	Baik
20.	Responden 20	P	15	19	95	Baik
21.	Responden 21	P	14	17	85	Baik
22.	Responden 22	P	15	20	100	Baik
23.	Responden 23	P	14	20	100	Baik
24.	Responden 24	P	14	20	100	Baik
25.	Responden 25	L	14	20	100	Baik
26.	Responden 26	L	15	20	100	Baik
27.	Responden 27	P	15	20	100	Baik
28.	Responden 28	P	15	20	100	Baik
29.	Responden 29	L	14	20	100	Baik
30.	Responden 30	L	15	10	50	Sedang
31.	Responden 31	L	14	20	100	Baik
32.	Responden 32	L	14	13	65	Sedang
33.	Responden 33	P	15	15	75	Baik
34.	Responden 34	P	14	12	60	Sedang
35.	Responden 35	L	15	16	80	Baik
36.	Responden 36	L	14	8	40	Sedang
37.	Responden 37	L	14	15	75	Baik
	Rata-rata			18	88	Baik



LAMPIRAN 7

DOKUMENTASI KEGIATAN

Pengisian Informed Consent



Pengarahan Cara Pengisian Pre Test dan Post Test



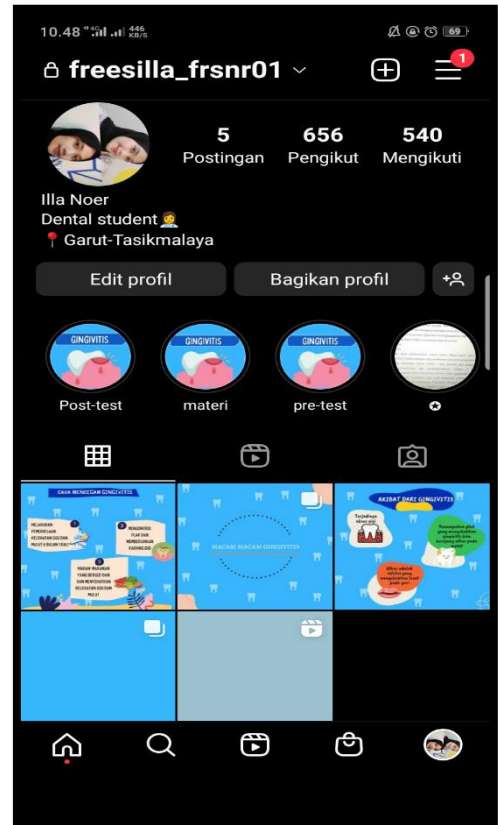
Foto Bersama

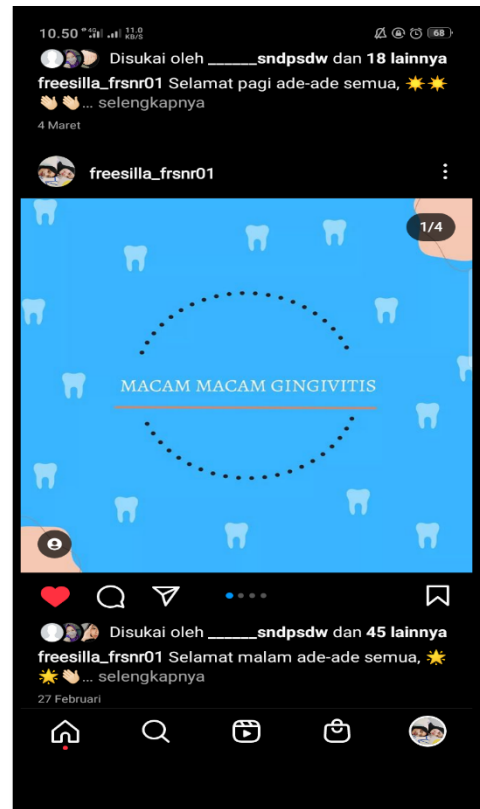


Lokasi Penelitian



Media Penyuluhan Instagram









KEMENTERIAN KESEHATAN REPUBLIK INDONESIA
BADAN PENGEMBANGAN DAN PEMBERDAYAAN
SUMBER DAYA MANUSIA KESEHATAN
POLITEKNIK KESEHATAN TASIKMALAYA



Jl. Cilolohan No. 35 Telp. 0265- 340186 Fax. 0265 - 338939 Tasikmalaya 46115
Kampus Keperawatan Gigi Jl. Tamansari No. 210 Telp./Fax. 0265- 334790 Tasikmalaya 46196

LEMBAR KONSULTASI
KARYA TULIS ILMIAH

Nama Mahasiswa : Freesia Noer Rizky
Nama Pembimbing I : Rena Setiana, S. ST., M. K. M
Judul Karya Tulis Ilmiah : Gambaran Pengetahuan Remaja tentang Buruknya Sebelum dan sesudah Penutupan menggunakan media Instagram di MTS Darul Fatah Cibeo Barat

NO	TANGGAL	KEGIATAN	SARAN PEMBIMBING	PARAF
1.	26-Des-2022	Acc judul	Sasaran sudah tepat, intonken simja di rubah	[Signature]
2.	4-Januari-2023	BAB 1	Revisi tata tulis	[Signature]
3.	11-Januari-2023	Acc Bab 1-3	Revisi tata tulis & Konten	[Signature]
4.	19-Januari-2023	Acc Bab 1-3	Langkapi isi KTI	[Signature]
5.	20-Januari-2023	Acc Bab 1-3	Perbaiki tata tulis	[Signature]
6.	24-Januari-2023	Acc keseluruhan	Perbaiki kata Perbaikan	[Signature]
7.	30-Maret-2023	Acc bab 4-5	Perbaiki tata tulis dan Langkapi isi konten	[Signature]
8.	3-April-2023	Acc bab 1-5	Penambahan isi konten bab 4 dan tata tulis	[Signature]
9.	4-April-2023	Acc Bab 4-5	Perbaiki dan penambahan isi konten	[Signature]
10.	27-April-2023	Acc Bab 4-5	Perbaikan di tambahkan Sehingga	[Signature]
11.	28-April-2023	Acc abstrak	Isi materi abstrak kurang lebih 250 kata	[Signature]
12.	3 Mei -2023	Acc PPT	Perbaiki materi untuk magu sedang	[Signature]

Tasikmalaya,.....2022/2023

Mengetahui,
Ketua Program Studi D-III Keperawatan Gigi

[Signature]
Tita Kartika Dewi, S.St., M.Kes
NIP. 197604211995032001



KEMENTERIAN KESEHATAN REPUBLIK INDONESIA
BADAN PENGEMBANGAN DAN PEMBERDAYAAN
SUMBER DAYA MANUSIA KESEHATAN
POLITEKNIK KESEHATAN TASIKMALAYA

Jl. Cilolohan No. 35 Telp. 0265- 340186 Fax. 0265 - 338939 Tasikmalaya 46115
Kampus Keperawatan Gigi: Jl. Tamansari No. 210 Telp./Fax. 0265- 334790 Tasikmalaya 46196



LEMBAR KONSULTASI
KARYA TULIS ILMIAH

Nama Mahasiswa : Freesika Noor Rizki

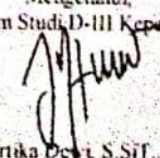
Nama Pembimbing II : Tita Kartika Dewi, S.SiT., M.Kes

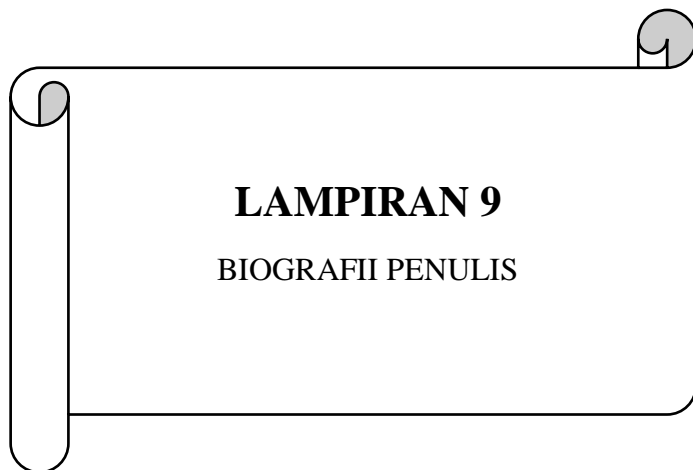
Judul Karya Tulis Ilmiah : Gambaran Pengetahuan remaja tentang BINGUNIS sebelum dan sesudah penyuluhan menggunakan media Instagram di NGS Darul Falah Cirebon

NO	TANGGAL	KEGIATAN	SARAN PEMBIMBING	PARAF
1.	19 Januari 2023	Bimbingan	Perbaiki tata tulis	A
2.	20 Januari 2023	Bimbingan	Perbaiki tata tulis	A
3.	24 Januari 2023	Bimbingan	Perbaiki tata tulis	A
4.	3 Februari 2023	Bimbingan (fokus)	Perbaiki tata tulis	A
5.	3 Maret 2023	Bimbingan	Perbaiki daftar pustaka	A
6.	4 April 2023	Bimbingan (4.5)	Perbaiki tulisan	A
7.	5 April 2023	Bimbingan	Perbaiki tata tulis	A
8.	28 April 2023	Bimbingan	Perbaiki tata tulis dan penambahan bab 2	A
9.	2 Mei 2023	Bimbingan	Pengajuan untuk sidang hasil	A
10.				
11.				
12.				

Tasikmalaya, 2022/2023

Mengetahui,
Ketua Program Studi D-III Keperawatan Gigi


Tita Kartika Dewi, S.SiT., M.Kes
NIP. 197604211995032001



LAMPIRAN 9

BIOGRAFII PENULIS

BIOGRAFI PENULIS



Freesilla Noer Rizky lahir di Garut pada tanggal 1 Februari 2002 putri dari pasangan Bapak Dindin dan Ibu Alit Srinawati merupakan putri pertama dari 3 bersaudara. Saat ini bertempat tinggal di Desa. Cisero Rt 05 Rw 05, Kecamatan. Cisurupan, Kabupaten.Garut, Jawa Barat 44163.

RIWAYAT PENDIDIKAN

1. TK Plus Al-Fath : 2007-2009
2. SDN Cisero 01 : 2009-2014
3. MTS Darul Falah Cisero PPI 61 : 2014-2017
4. MA Persis Tarogong Garut PPI 76 : 2017-2020
5. Poltekkes Kemenkes Tasikmalaya : 2020-2023

RIWAYAT ORGANISASI

1. Bendahara Organisasi Siswa Intra Sekolah MTS Darul Falah Periode 2015-2016.
2. Anggota kesejahteraan masyarakat Organisasi Naqibah MA Pesis Tarogong Periode 2018-2019.
3. Ketua pelaksana bakti sosial Naqibah MA Persis Tarogong Periode 2018-2019.
4. Sekertaris Bidang Minat dan Bakat Himpunan Mahasiswa Kesehatan Gigi Periode 2020-2021.

