

**ASUHAN KEBIDANAN MASA NIFAS PADA NY. W
DENGAN PENGGUNAAN AIR REBUSAN DAUN
SIRIH UNTUK PENYEMBUHAN LUKA PERINEUM
DI UPTD PUSKESMAS MAMPU PONED
SEDONG KABUPATEN CIREBON
TAHUN 2023**



Disusun Oleh :

Munawaroh

NIM : P2.06.24.22.00.21

**KEMENTERIAN KESEHATAN REPUBLIK INDONESIA
POLITEKNIK KESEHATAN TASIKMALAYA
JURUSAN KEBIDANAN
PROGRAM STUDI D III KEBIDANAN
CIREBON 2023**

**ASUHAN KEBIDANAN MASA NIFAS PADA NY. W
DENGAN PENGGUNAAN AIR REBUSAN DAUN SIRIH
UNTUK PENYEMBUHAN LUKA PERINEUM
DI UPTD PUSKESMAS MAMPU PONED SEDONG
KABUPATEN CIREBON
TAHUN 2023**

LAPORAN TUGAS AKHIR

Disusun untuk memenuhi persyaratan dalam menyelesaikan pendidikan
Pada Program Studi D III Kebidanan Cirebon

Disusun oleh :

Munawaroh

NIM : P2.06.24.22.00.21


**KEMENTERIAN KESEHATAN REPUBLIK INDONESIA
POLITEKNIK KESEHATAN TASIKMALAYA
JURUSAN KEBIDANAN
PROGRAM STUDI D III KEBIDANAN
CIREBON 2023**

**LEMBAR PENGESAHAN
ASUHAN KEBIDANAN MASA NIFAS PADA NY. W
DENGAN PENGGUNAAN AIR REBUSAN DAUN SIRIH
UNTUK PENYEMBUHAN LUKA PERINEUM
DI UPTD PUSKESMAS MAMPU PONED SEDONG
KABUPATEN CIREBON
TAHUN 2023**

Laporan Tugas Akhir ini telah diujikan dan disahkan oleh penguji pada tanggal,


Cirebon, 13 Juni 2023

Ketua Penguji




Hj. Pepi Hapitria SST., MPH

Penguji I



Lia Nurcahyani. SST., MPH

Penguji II




Suratmi. SST., M.Keb

Mengetahui :

Program Studi D. III Kebidanan Cirebon

Ketua,



Hj. Dyah Widiyastuti. SST., M.Keb

KATA PENGANTAR

Puji dan syukur penulis panjatkan kehadiran Allah SWT karena rahmat dan karunia-Nya penulis dapat menyelesaikan Laporan Tugas Akhir yang berjudul **“Asuhan Kebidanan Masa Nifas Pada Ny. W Dengan Penggunaan Air Rebusan Daun Sirih Untuk Penyembuhan Luka Perineum Di UPTD Puskesmas Mampu Poned Sedong Kabupaten Cirebon Tahun 2023”**. Laporan ini dibuat untuk memenuhi persyaratan dalam menyelesaikan pendidikan di Program Studi D III Kebidanan Cirebon.

Dalam penyusunan laporan ini tentu penulis mendapat bantuan, bimbingan, saran dan motivasi dari berbagai pihak. Oleh karena itu, penulis ingin menyampaikan terima kasih kepada semua pihak yang terlibat dalam penyusunan Laporan Tugas Akhir ini.

1. Hj. Ani Radiati R. S.Pd, M.Kes selaku Direktur Politeknik Kesehatan Kemenkes Tasikamalaya.
2. Nunung Mulyani APP., M.Kes selaku Ketua Jurusan Kebidanan
3. Hj. Dyah Widiyastuti, SST., M.Keb, selaku Ketua Program Studi D III Kebidanan Cirebon dan Pembimbing II pada penyusunan Laporan Tugas Akhir ini.
4. Neli Nurlina, SST. MPH selaku Dosen Penanggung Jawab Praktik klinik Kebidanan (PKK) III.
5. Pepi Hapitria, SST., MPH selaku Dosen Pembimbing I pada penyusunan Laporan Tugas Akhir ini.
6. Bapak H. Mulyanto dan Hj. Tuti selaku orang tua penulis yang selalu mendo'akan dan mensupport.
7. Ibnu Rizal dan Dewi Novalia, selaku kakak dari penulis.
8. Teman-teman seperjuangan Program Studi DIII Kebidanan, yang sudah membantu dan memberikan semangat dalam penyusunan laporan tugas akhir.

9. Sahabat-sahabat yang udah membantu dan memberikan semangat dalam penyusunan Laporan Tugas Akhir ini.

Penulis menyadari bahwa laporan ini masih jauh dari sempurna sehingga penulis mengharapkan masukan yang sifatnya membangun untuk kesempurnaan laporan selanjutnya. Harapan penulis, semoga Laporan Tugas Akhir ini dapat bermanfaat serta memberikan informasi bagi pembaca.

Cirebon, 22 Mei 2023

Penulis

DAFTAR PUSTAKA

LEMBAR PENGESAHAN	iii
KATA PENGANTAR	iv
DAFTAR PUSTAKA	vi
DAFTAR TABEL	viii
DAFTAR GAMBAR	ix
BAB I PENDAHULUAN	1
A. Latar Belakang.....	1
B. Rumusan Masalah.....	4
C. Tujuan 4	
1. Tujuan Umum	4
2. Tujuan Khusus	5
D. Manfaat Penyusunan Laporan	6
1. Manfaat Teoritis	6
2. Manfaat Praktis	6
BAB II TINJAUAN TEORI	7
A. Konsep Dasar Masa Nifas	7
B. Asuhan Kebidanan	25
C. Luka Perineum	26
D. Penilaian Penyembuhan Luka Perineum.....	40
E. Manfaat daun sirih merah terhadap penyembuhan luka perineum	42
BAB III METODE PENGAMBILAN DATA	47
A. Metode Pengumpulan Data	47
B. Waktu	48
C. Tempat	48
D. Sasaran	49
E. Proses Kegiatan	49
F. Rencana, tatalaksana dan evaluasi Asuhan	50
G. Pemberdayaan Ibu Nifas dengan Luka Perineum dan Keluarganya.....	51
H. Kunjungan Rumah	51

BAB IV TINJAUAN KASUS	54
A. Kunjungan Nifas Ke- 1.....	54
B. Kunjungan Nifas Ke-2	59
C. Kunjungan Nifas Ke-3	62
D. Kunjungan Ke-4	65
BAB V PEMBAHASAN.....	67
A. Masa Nifas 1 hari	67
B. Masa Nifas 3 hari	71
D. Masa Nifas 8 hari	74
BAB VI KESIMPULAN DAN SARAN	76
A. Kesimpulan.....	76
B. Saran.....	76
DAFTAR PUSTAKA.....	78
LAMPIRAN	83

DAFTAR TABEL

	Halaman
Tabel 1 Tinggi Fundus Uterus	9
Tabel 2 Kunjungan Masa Nifas	24
Tabel 3 Penilaian Skala REEDA	41

DAFTAR GAMBAR

	Halaman
Gambar 1 Luka Perineum.....	27
Gambar 2 Fase Inflamasi.....	32
Gambar 3 Fase Proliferasi.....	35
Gambar 4 Fase Maturasi.....	36