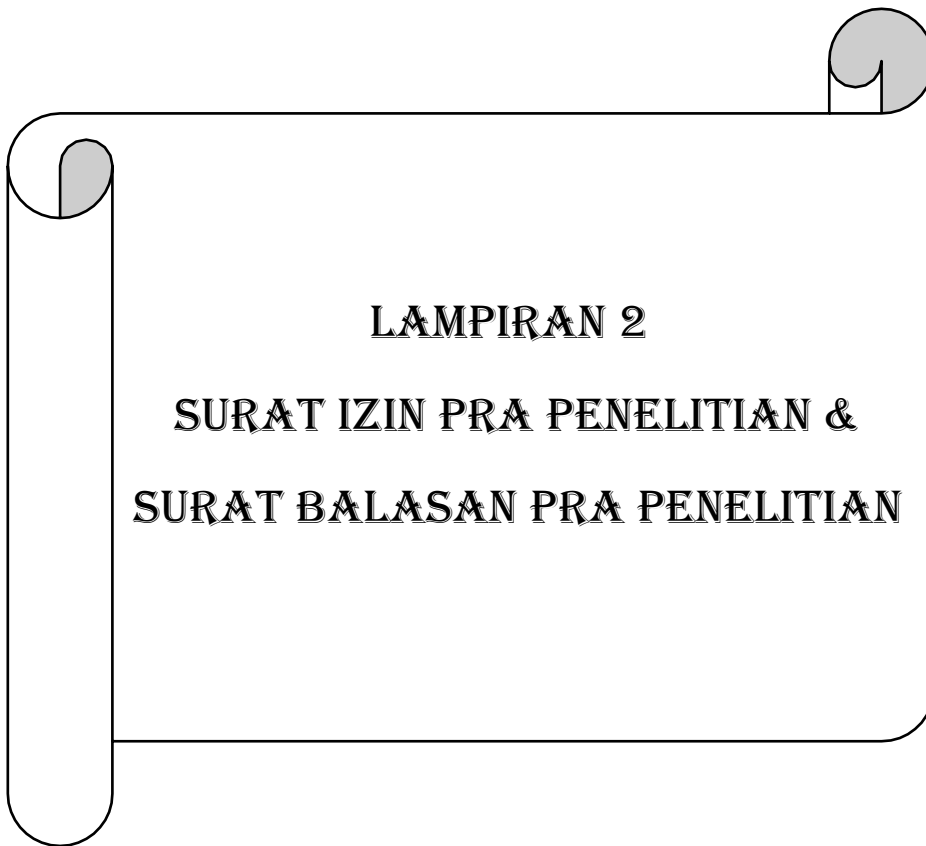


LAMPIRAN 1

JADWAL



LAMPIRAN 2

**SURAT IZIN PRA PENELITIAN &
SURAT BALASAN PRA PENELITIAN**



KEMENTERIAN KESEHATAN REPUBLIK INDONESIA
DIREKTORAT JENDERAL TENAGA KESEHATAN
POLITEKNIK KESEHATAN TASIKMALAYA

Jl. Cilolohan No.35 Telp.(0265)340186 Fax. (0265)338939 Tasikmalaya 46115
Kampus Keperawatan Gigi: Jl. Tamansari No. 210 Telp./Fax. 0265- 334790 Tasikmalaya 46196



10 Januari 2023

Nomor : LB.02.02/11/005 / 2023
Lampiran : -
Hal : Permohonan Permintaan Data Awal

Kepada Yth ;
Ibu/Bapak
Kepala Sekolah SDN Bojong
Kota Tasikmalaya
di-
Tempat

Bersama ini kami hadapkan 1 (Satu) orang mahasiswa/i Program Studi Sarjana Terapan Terapi Gigi Politeknik Kesehatan Tasikmalaya Tahun Akademik 2022/2023, untuk pengambilan data awal pada siswa di SDN Bojong Kota Tasikmalaya.

Selanjutnya kami informasikan bahwa data tersebut akan digunakan dalam pembuatan Skripsi sebagai tugas akhir dari Program Studi Sarjana Terapan Terapi Gigi.

Adapun nama mahasiswa tersebut adalah sebagai berikut :

Nama : Pipit Durotun Nasifah
NIM : P20625219028
Tingkat/Semester : IV/VIII
Judul : Pengaruh Promosi Kesehatan Gigi dengan Menggunakan Media Leaflet Terhadap Pengetahuan dan Status Kebersihan Gigi dan Mulut Siswa/i SDN Bojong Kota Tasikmalaya.

Demikian surat permohonan ini di samapiakan,atas bantuan dan kerjasama yang baik kami Ucapkan terimakasih.

Jurusan Kesehatan Gigi

Rudi Triyanto, S.Si.T., MDSc
NIP.196412041985031002





PEMERINTAH KOTA TASIKMALAYA
DINAS PENDIDIKAN
SDN BOJONG KECAMATAN CIPEDES
Jl RE. Martadinata Blk. SMPN 5 Tasikmalaya ☎ (0265) 7520622
Email : sdnbojong@yahoo.com



SURAT KETERANGAN

Nomor : 421.2/16 - SD.160/111 /2023

Berdasarkan surat dari Politeknik Kesehatan Tasikmalaya Nomor: LB.02.02/11/005/2023 tanggal 10 Januari 2023 mengenai pengambilan data awal untuk penyusunan skripsi, maka dengan ini menerangkan bahwa :

Nama : Pipit Durotun Nasifah
NIM : P20625219028
Tingkat/semester : IV/VIII

Telah melaksanakan pengambilan data awal di SDN Bojong pada tanggal 17 Januari 2023 untuk melengkapi data yang akan digunakan dalam rangka melengkapi data skripsi dengan judul **“Pengaruh Promosi Kesehatan Gigi dengan Menggunakan Media Leaflet Terhadap Pengetahuan dan Status Kebersihan Gigi dan Mulut Siswa/I SDN Bojong Kota Tasikmalaya”**.

Demikian surat keterangan ini dibuat untuk dipergunakan sebagaimana mestinya.

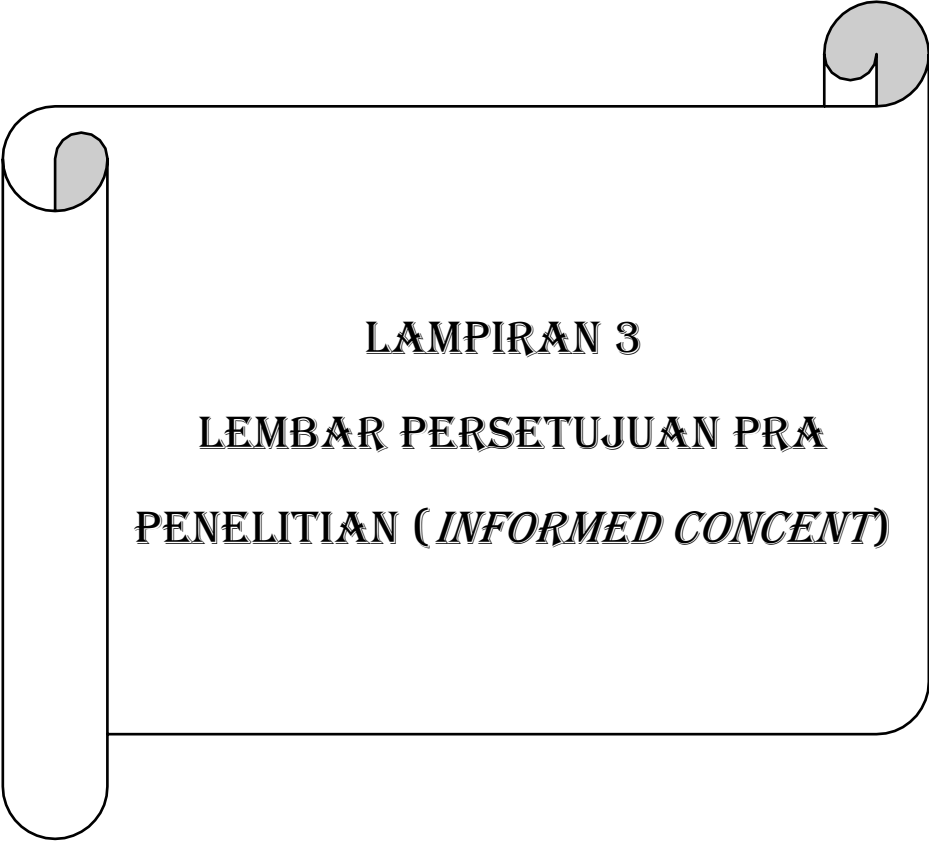
Tasikmalaya, 18 Januari 2023

Kepala Sekolah,




ARDIANSYAH KURNIAWAN, S.Pd. SD.

NIP. 19760722 199807 1 001



LAMPIRAN 3
LEMBAR PERSETUJUAN PRA
PENELITIAN (*INFORMED CONCENT*)



**KEMENTERIAN KESEHATAN REPUBLIK INDONESIA
BADAN PENGEMBANGAN DAN PEMBERDAYAAN
SUMBER DAYA MANUSIA KESEHATAN
POLITEKNIK KESEHATAN TASIKMALAYA**



Jl. Cilolohan No. 35 Telp. 0265-340186 Tasikmalaya 46115
Kampus Keperawatan Gigi: Jl. Tamansari No. 210 Telp./Fax. 0265-334790 Tasikmalaya 46196

**SURAT PERNYATAAN PERSETUJUAN
UNTUK IKUT SERTA DALAM PRA PENELITIAN
(INFORMED CONSENT)**

Saya bertanda tangan dibawah ini :

Nama orang tua/wali siswa :

Usia :

Alamat :

Pekerjaan :

Dengan ini menyatakan mengizinkan siswa/siswi menjadi responden dalam penelitian saudara Pipit Durotun Nasifah dengan NIM: P2.06.25.2.19.028 yang berjudul "Pengaruh Promosi Kesehatan Gigi dengan menggunakan Media Leaflet terhadap Pengetahuan dan Status Kebersihan Gigi dan Mulut Siswa Kelas V SDN Bojong Kota Tasikmalaya".

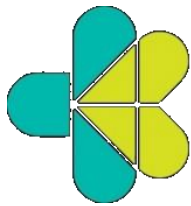
Saya percaya yang saya informasikan dijamin kerahasiaannya.

Demikian secara sukarela dan tidak ada unsur paksaan dari siapapun, saya bersedia berperan dalam penelitian ini.

Orang tua/Wali



LAMPIRAN 4
LEMBAR PEMERIKASAAN PRA
PENELITIAN



**KEMENTERIAN KESEHATAN REPUBLIK INDONESIA
 BADAN PENGEMBANGAN DAN PEMBERDAYAAN
 SUMBER DAYA MANUSIA KESEHATAN
 POLITEKNIK KESEHATAN TASIKMALAYA**



Jl. Cilolohan No. 35 Telp. 0265-340186 Tasikmalaya 46115

Kampus Keperawatan Gigi: Jl. Tamansari No. 210 Telp./Fax. 0265-334790 Tasikmalaya 46196

**PEMERIKSAAN STATUS KEBERSIHAN GIGI DAN MULUT
 PHPM (*PERSONAL HYGIENE PERFORMANCE MODIFIED*)**

Nama Pasien : Hari/Tgl :
 TTL/Umur : Operator :
 Alamat : Pembimbing :

Gigi Indeks

M/m	C/c	M/P1/M	
M/P1/m	C/c	m/M	

	C		
D	B	E	
	A		

	A		
D	B	E	
	C		

Gigi		A	B	C	D	E	Total
	Bukal						
	Palatal						
	Bukal						
	Palatal						
	Bukal						
	Lingual						
	Bukal						
	Lingual						
	Bukal						
	Lingual						
Total							

Skor PHPM : Kriteria :

Kriteria Penilaian

Sangat Baik : 0-15	Kurang Baik : 31-45
Baik : 16-30	Buruk : 46-60

Sumber : (Martens dan Meskin, 1972, *Cit.*, Nubatonis, 2019)



LAMPIRAN 5
REKAPITULASI HASIL PRA
PENELITIAN

REKAPITULASI HASIL PRA PENELITIAN

No	Nama	Jenis Kelamin	Umur	Skor	Kategori
1	Responden 1	L	11 Tahun	38	Kurang Baik
2	Responden 2	L	11 Tahun	37	Kurang Baik
3	Responden 3	P	11 Tahun	41	Kurang Baik
4	Responden 4	L	12 Tahun	53	Buruk
5	Responden 5	L	11 Tahun	44	Kurang Baik
6	Responden 6	L	11 Tahun	41	Kurang Baik
7	Responden 7	L	11 Tahun	50	Buruk
8	Responden 8	L	12 Tahun	31	Kurang Baik
9	Responden 9	L	11 Tahun	35	Kurang Baik
10	Responden 10	L	11 Tahun	34	Kurang Baik
11	Responden 11	L	12 Tahun	49	Buruk
12	Responden 12	L	11 Tahun	25	Baik
13	Responden 13	L	11 Tahun	36	Kurang Baik
14	Responden 14	P	11 Tahun	32	Kurang Baik
15	Responden 15	P	11 Tahun	41	Kurang Baik
16	Responden 16	P	11 Tahun	34	Kurang Baik
17	Responden 17	P	11 Tahun	31	Kurang Baik
18	Responden 18	P	11 Tahun	42	Kurang Baik
19	Responden 19	L	12 Tahun	36	Kurang Baik
20	Responden 20	L	11 Tahun	31	Kurang Baik
21	Responden 21	P	11 Tahun	33	Kurang Baik
22	Responden 22	L	11 Tahun	32	Kurang Baik
23	Responden 23	P	11 Tahun	33	Kurang Baik
24	Responden 24	L	11 Tahun	47	Buruk
25	Responden 25	P	11 Tahun	18	Baik
26	Responden 26	L	11 Tahun	41	Kurang Baik
27	Responden 27	P	11 Tahun	45	Kurang Baik
28	Responden 28	P	11 Tahun	40	Kurang Baik
29	Responden 29	P	11 Tahun	31	Kurang Baik
30	Responden 30	L	11 Tahun	32	Kurang Baik




LAMPIRAN 6

DOKUMENTASI PRA PENELITIAN



Melakukan pemeriksaan *PHM* dengan menggunakan *disclosing*.



LAMPIRAN 7
SURAT IZIN PENELITIAN &
SURAT BALASAN PENELITIAN



KEMENTERIAN KESEHATAN REPUBLIK INDONESIA
DIREKTORAT JENDERAL TENAGA KESEHATAN
POLITEKNIK KESEHATAN TASIKMALAYA

Jl. Cilolohan No.35 Telp.(0265)340186 Fax. (0265)338939 Tasikmalaya 46115
Kampus Keperawatan Gigi: Jl. Tamansari No. 210 Telp./Fax. 0265- 334790 Tasikmalaya 46196



05 April 2023

Nomor : LB.02.02/11/005/ 2023
Lampiran : -
Hal : **Permohonan Izin Penelitian**

Kepada Yth ;
Ibu/Bapak
Kepala Sekolah SDN Bojong
Kota Tasikmalaya
di-
Tempat

Bersama ini kami hadapkan 1 (Satu) orang mahasiswa/i Program Studi Sarjana Terapan Terapi Gigi Politeknik Kesehatan Tasikmalaya Tahun Akademik 2022/2023, untuk melaksanakan Penelitian pada Siswa Kelas V SDN Bojong Kota Tasikmalaya.

Selanjutnya kami informasikan bahwa data tersebut akan digunakan dalam pembuatan Skripsi sebagai tugas akhir dari Program Studi Sarjana Terapan Terapi Gigi.

Adapun nama mahasiswa tersebut adalah sebagai berikut :

Nama : Pipit Durotun Nasifah
NIM : P20625219028
Tingkat/Semester : IV/VIII
Judul : Pengaruh Promosi Kesehatan Gigi dengan Menggunakan Media *Leaflet* Terhadap Pengetahuan, Sikap, dan Perilaku Tentang Kesehatan Gigi dan Mulut Siswa Kelas V SDN Bojong Kota Tasikmalaya.

Demikian surat permohonan ini di sampaikan,atas bantuan dan kerjasama yang baik kami Ucapkan terimakasih.

Ketua Jurusan Kesehatan Gigi



Rudi Triyanto, S.Si.T., MDSc
NIP.196412041985031002





PEMERINTAH KOTA TASIKMALAYA
DINAS PENDIDIKAN
SDN BOJONG KECAMATAN CIPEDES
Jl RE. Martadinata Blk. SMPN 5 Tasikmalaya ☎ (0265) 7520622
Email : sdnbojong@yahoo.com



SURAT KETERANGAN
Nomor : 421.2/110/V/2023

Berdasarkan surat dari Politeknik Kesehatan Tasikmalaya Nomor: LB.02.02/11/005/2023 tanggal 05 April 2023 mengenai pelaksanaan penelitian untuk penyusunan skripsi, maka dengan ini menerangkan bahwa :

Nama : Pipit Durotun Nasifah
NIM : P20625219028
Tingkat/semester : IV/VIII

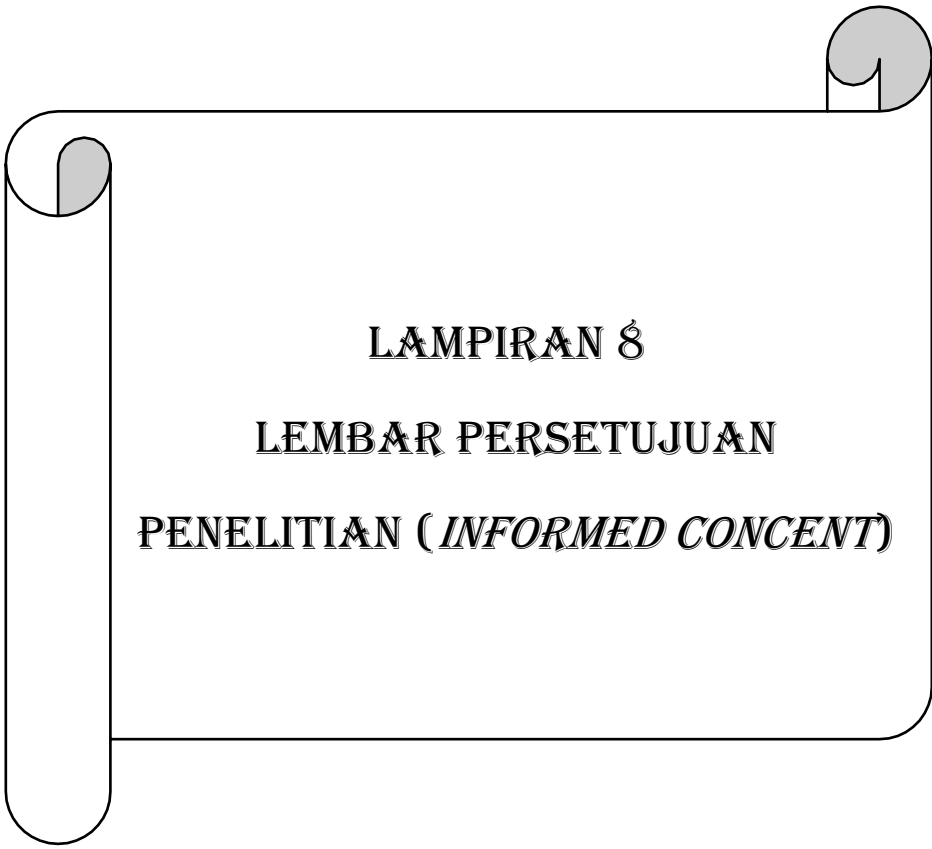
Untuk melakukan penelitian di SDN Bojong pada waktu yang telah ditetapkan untuk penyelesaian skripsi dengan judul **“Pengaruh promosi Kesehatan Gigi dengan Menggunakan Media Leaflet Terhadap Pengetahuan, Sikap, dan Perilaku Tentang Kesehatan Gigi dan Mulut Siswa Kelas V SDN Bojong Kota Tasikmalaya.”**.

Demikian surat keterangan ini dibuat untuk dipergunakan sebagaimana mestinya.




Tasikmalaya, 03 Mei 2023
Kepala Sekolah,

(Signature)
ARDIANSYAH KURNIAWAN, S.Pd. SD.
NIP. 10760722 199807 1 001



LAMPIRAN 8
LEMBAR PERSETUJUAN
PENELITIAN (*INFORMED CONCENT*)



**KEMENTERIAN KESEHATAN REPUBLIK INDONESIA
BADAN PENGEMBANGAN DAN PEMBERDAYAAN
SUMBER DAYA MANUSIA KESEHATAN
POLITEKNIK KESEHATAN TASIKMALAYA**



Jl. Cilolohan No. 35 Telp. 0265-340186 Tasikmalaya 46115

Kampus Keperawatan Gigi: Jl. Tamansari No. 210 Telp./Fax. 0265-334790 Tasikmalaya 46196

**SURAT PERNYATAAN PERSETUJUAN
UNTUK IKUT SERTA DALAM PENELITIAN
(INFORMED CONSENT)**

Saya bertanda tangan dibawah ini :

Nama orang tua/wali siswa :

Usia :

Alamat :

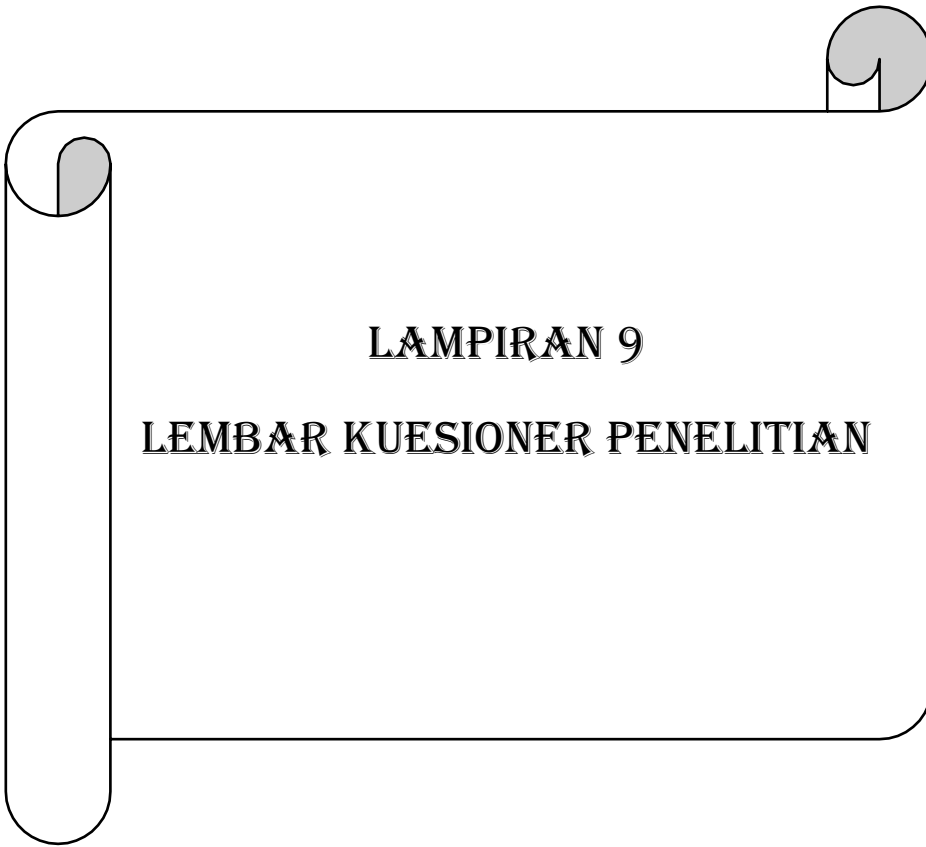
Pekerjaan :

Dengan ini menyatakan mengizinkan siswa/siswi menjadi responden dalam penelitian saudara Pipit Durotun Nasifah dengan NIM: P2.06.25.2.19.028 yang berjudul "Pengaruh Promosi Kesehatan Gigi dengan menggunakan Media Leaflet terhadap Pengetahuan dan Status Kebersihan Gigi dan Mulut Siswa Kelas V SDN Bojong Kota Tasikmalaya".

Saya percaya yang saya informasikan dijamin kerahasiaannya.

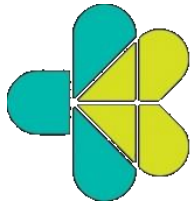
Demikian secara sukarela dan tidak ada unsur paksaan dari siapapun, saya bersedia berperan dalam penelitian ini.

Orang tua/Wali



LAMPIRAN 9

LEMBAR KUESIONER PENELITIAN



**KEMENTERIAN KESEHATAN REPUBLIK INDONESIA
BADAN PENGEMBANGAN DAN PEMBERDAYAAN
SUMBER DAYA MANUSIA KESEHATAN
POLITEKNIK KESEHATAN TASIKMALAYA**



Jl. Cilolohan No. 35 Telp. 0265-340186 Tasikmalaya 46115

Kampus Keperawatan Gigi: Jl. Tamansari No. 210 Telp./Fax. 0265-334790 Tasikmalaya 46196

KUESIONER

PENGETAHUAN KESEHATAN GIGI DAN MULUT

Data Identitas Responden

Nama Reponden :

Jenis Kelamin :

Umur :

Kelas :

Berilah tanda silang (x) pada jawaban yang benar!

1. Berapa kali adik menyikat gigi?
 - a. 1 kali
 - b. 2 kali
 - c. 3 kali
 - d. 4 kali
2. Kapan waktu yang tepat untuk menyikat gigi?
 - a. Sebelum mandi dan sebelum tidur pada malam hari
 - b. Sebelum sarapan pagi dan sebelum tidur pada malam hari
 - c. Setelah sarapan pagi dan sebelum tidur pada malam hari
 - d. Sebelum berangkat sekolah dan sore hari pada malam hari
3. Bagaimana cara merawat gigi adik agar tetap sehat?
 - a. Menggosok gigi setiap 2 kali sehari
 - b. Mengurangi makanan yang manis dan melekat
 - c. Mengonsumsi buah-buahan yang berserat
 - d. Semua benar
4. Apa makanan yang dapat menyehatkan gigi?

- a. Buah-buahan
 - b. Sayuran
 - c. Coklat
 - d. Jawaban a dan b benar
5. Berapa bulan sekali kita periksa gigi ke dokter?
- a. 1 bulan sekali
 - b. 2 bulan sekali
 - c. 4 bulan sekali
 - d. 6 bulan sekali
6. Apa yang dapat menghilangkan sisa makanan yang menempel pada gigi?
- a. Berkumur dengan air biasa
 - b. Berkumur dengan larutan
 - c. Menyikat gigi
 - d. Hilang dengan sendiri
7. Apa yang dimaksud dengan gigi yang sehat?
- a. Gigi yang berlubang
 - b. Gigi yang kuat dan tidak berlubang
 - c. Gigi yang bersih
 - d. Jawaban b dan c benar
8. Apa yang dapat terjadi apabila kita tidak menggosok gigi?
- a. Gigi menjadi berlubang
 - b. Terdapat karang gigi
 - c. Jawaban a dan b benar
 - d. Tidak akan terjadi apa-apa
9. Berapa banyak pasta gigi yang digunakan adik untuk menyikat gigi?
- a. Full sampe ujung sikat gigi
 - b. Setengah sikat gigi
 - c. Sebesar biji jagung
 - d. Sebesar biji semangka
10. Berapa lama waktu yang diperlukan untuk menyikat gigi?
- a. 1-2 menit
 - b. 2-3 menit
 - c. 3-4 menit
 - d. 4-5 menit
11. Bagaimana ciri-ciri bulu sikat yang baik?
- a. Bulu sikat yang kasar
 - b. Bulu sikat yang lembut
 - c. Bulu sikat yang agak lembut
 - d. Bulu sikat yang agak kasar
12. Bagaimana ciri-ciri tangkai sikat gigi yang baik?
- a. Tangkai sikat gigi yang pendek
 - b. Tangkai sikat gigi yang Panjang
 - c. Tangkai sikat gigi yang mudah dipegang
 - d. Tangkai sikat gigi yang tidak mudah dipegang
13. Apa yang dapat mengakibatkan gigi menjadi rusak?
- a. Makan sayur-sayuran
 - b. Makan buah-buahan
 - c. Makanan yang mengandung gula
 - d. Buah-buahan yang berserat

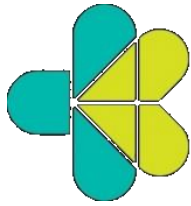
14. Manakah buah yang dapat menyehatkan gigi?
- a. Alpukat
 - b. Pisang
 - c. Apel
 - d. Jagung
15. Manakah jenis makanan yang dapat menyehatkan gigi?
- a. Makanan yang manis
 - b. Makanan yang mengandung gula
 - c. Makanan yang bervitamin
 - d. Makanan yang pedas
16. Manakah yang dapat membantu membersihkan gigi?
- a. Roti dan es krim
 - b. Buah-buahan yang berserat & berair
 - c. Coklat dan permen
 - d. Permen karet
17. Bagaimana cara memilih pasta gigi yang dapat mencegah gigi berlubang?
- a. Gula
 - b. Mint
 - c. Aroma yang wangi
 - d. Flour
18. Apa akibatnya apabila kita tidak menyikat gigi?
- a. Mulut menjadi bau
 - b. Mulut menjadi bersih
 - c. Mulut menjadi segar
 - d. Wajah menjadi terlihat lebih berseri
19. Apa penyebab terjadinya karang gigi?
- a. Gigi mudah berdarah
 - b. Bau mulut
 - c. Tidak percaya diri pada saat berbicara karna mulut terasa bau
 - d. Semua jawaban benar
20. Apa saja alat dan bahan untuk menyikat gigi?
- a. Sikat gigi, gelas kumur, air kumur, dan cermin
 - b. Pasta gigi, sikat gigi, gelas kumur, dan air kumur
 - c. Pasta gigi, sikat gigi, gelas kumur, air kumur, dan cermin
 - d. Pasta gigi, sikat gigi, gelas kumur, dan cermin

Kunci Jawaban:

1. b. 2 kali sehari
2. c. Setelah sarapan pagi dan sebelum tidur pada malam hari
3. d. Semua benar
4. d. Jawaban a dan b benar
5. d. 6 bulan sekali
6. c. Menyikat gigi
7. d. Jawaban b dan c benar
8. c. Jawaban a dan b benar
9. c. Sebiji jagung
10. a. 1-2 menit
11. b. Bulu sikat yang lembut
12. c. Tangkai sikat gigi yang mudah dipegang
13. c. Makanan yang mengandung gula
14. b. Pisang
15. c. Makanan yang bervitamin
16. b. Buah-buahan yang berserat dan berair
17. d. Flour
18. a. Mulut menjadi bau
19. d. Semua jawaban benar
20. d. Pasta gigi, sikat gigi, gelas kumur, dan cermin

Keterangan :

Kuesioner ini diadopsi dari (Nurazizah, 2020) soal no 1-6, (Utami, 2018) soal no 7-15, (Lestari, 2019) soal no 16-20.



**KEMENTERIAN KESEHATAN REPUBLIK INDONESIA
BADAN PENGEMBANGAN DAN PEMBERDAYAAN
SUMBER DAYA MANUSIA KESEHATAN
POLITEKNIK KESEHATAN TASIKMALAYA**



Jl. Cilolohan No. 35 Telp. 0265-340186 Tasikmalaya 46115

Kampus Keperawatan Gigi: Jl. Tamansari No. 210 Telp./Fax. 0265-334790 Tasikmalaya 46196

KUESIONER

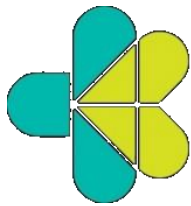
SIKAP KESEHATAN GIGI DAN MULUT

Petunjuk Pengisian:

Berilah tanda (√) pada kolom yang paling sesuai dengan pernyataan!

No	Pertanyaan	Sangat Setuju	Setuju	Kurang Setuju	Tidak Setuju
1.	Menyikat gigi minimal 2x sehari				
2.	Kontrol kesehatan gigi ke dokter gigi 6 bulan sekali				
3.	Sikat gigi diganti jika bulu sikatnya sudah mekar				
4.	Jika belum timbul rasa sakit maka gigi tidak perlu diobati				
5.	Menyikat gigi setiap hari sebelum tidur				
6.	Menyikat gigi 2x sehari saat mandi dan sore				
7.	Bertukar sikat gigi dengan teman/orang tua				
8.	Menyikat gigi di seluruh permukaan gigi				
9.	Gigi sehat adalah gigi yang kuat dan tidak berlubang				
10.	Menyikat gigi dibagian depan saja, karena gigi tersebut sering terlihat apabila saat senyum				

Kuisisioner ini diadap dari: (Arifah, 2016)



**KEMENTERIAN KESEHATAN REPUBLIK INDONESIA
BADAN PENGEMBANGAN DAN PEMBERDAYAAN
SUMBER DAYA MANUSIA KESEHATAN
POLITEKNIK KESEHATAN TASIKMALAYA**



Jl. Cilolohan No. 35 Telp. 0265-340186 Tasikmalaya 46115

Kampus Keperawatan Gigi: Jl. Tamansari No. 210 Telp./Fax. 0265-334790 Tasikmalaya 46196

KUESIONER

PERILAKU KESEHATAN GIGI DAN MULUT

Petunjuk Pengisian:

Berilah tanda (√) pada kolom yang paling sesuai dengan pernyataan!

No	Pertanyaan	Ya	Tidak
1.	Saya rutin menyikat gigi 2 kali sehari		
2.	Saya menyikat gigi setelah sarapan		
3.	Saya menyikat gigi malam sebelum tidur		
4.	Saya menggunakan benang gigi untuk membersihkan di sela-sela gigi		
5.	Saya menggunakan sikat lidah untuk membersihkan permukaan lidah		
6.	Saya menggunakan pasta gigi yang mengandung <i>fluoride</i>		
7.	Saya rutin melakukan pemeriksaan ke dokter gigi 6 bulan sekali		
8.	Saya membatasi konsumsi makanan yang manis		
9.	Saya mengganti sikat gigi 3 bulan sekali		
10.	Saya membasahi sikat gigi terlebih dahulu sebelum digunakan untuk menggosok gigi		
11.	Saya berkumur sebelum sikat gigi		
12.	Saya menggosok gigi menggunakan pasta gigi (odol)		

Kuisisioner ini diadopsi dari: (Mayacantika, 2021) dan (Rahayu, 2018)

Keterangan:

1. Kategori skor pengetahuan

Kategori skor pengetahuan menurut (Arikunto, 2013) yaitu:

- 1) Baik, jika skor atau nilai 76-100%
- 2) Cukup, jika skor atau nilai 56-75%
- 3) Kurang, jika skor atau nilai <56%

Cara perhitungan dan pengukuran kuesioner pengetahuan diantaranya sebagai berikut:

- 1) Jawaban benar diberi nilai 1
- 2) Jawaban salah diberi nilai 0

Rumus yang digunakan untuk mengukur presentase dari jawaban yang di dapat dari kuisisioner menurut (Arikunto, 2013) yaitu:

$$\text{Presentasi} = \frac{\text{Jumlah nilai yang benar}}{\text{Jumlah soal}} \times 100\%$$

2. Kategori skor sikap

Kategori skor sikap menurut (Arifah, 2016) yaitu:

- 1) Buruk : 10-20
- 2) Sedang : 21-30
- 3) Baik : 31-40

Penilaian sikap diukur dengan memberikan 10 pertanyaan yang berhubungan mengenai sikap pemeliharaan Kesehatan gigi dan mulut. Pertanyaan tersebut terdiri dari pertanyaan positif (+) dan negatif (-). Pertanyaan dengan nilai positif (+) jawaban sangat setuju bernilai 4, jawaban setuju bernilai 3, jawaban kurang setuju bernilai 2 dan jawaban tidak setuju bernilai 1. Sebaliknya untuk pertanyaan negatif (-), jawaban sangat setuju bernilai 1, jawaban setuju bernilai 2, jawaban kurang setuju bernilai 3 dan jawaban tidak setuju bernilai 4. Kemudian skor masing-masing dijumlahkan dan ditentukan oleh kriteria sebagai berikut (Arifah, 2016).

3. Kategori skor perilaku

Kategori skor perilaku menurut (Iskandar, 2013) yaitu:

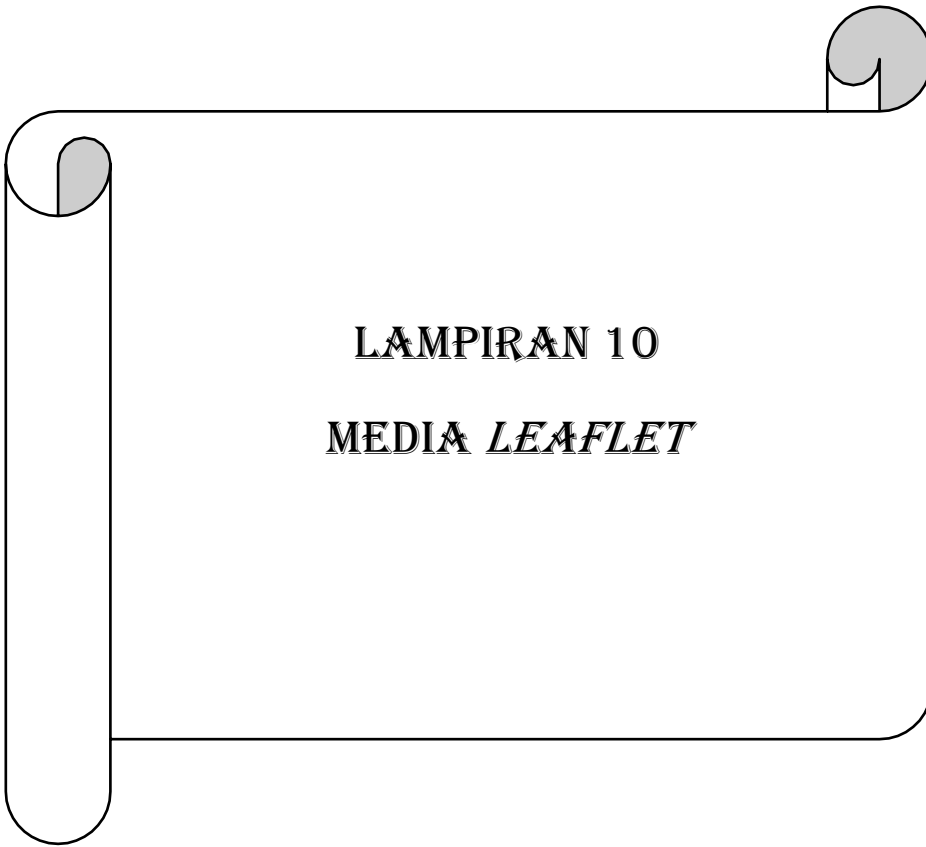
- 1) Sangat baik, jika skor atau nilai 80-100%
- 2) Baik, jika skor atau nilai 70-79%
- 3) Cukup, jika skor atau nilai 60-69%
- 4) Perlu bimbingan, jika skor atau nilai <60%

Cara perhitungan dan pengukuran kuesioner diantaranya sebagai berikut:

- 1) Jawaban benar diberi nilai 1
- 2) Jawaban salah diberi nilai 0

Rumus yang digunakan untuk mengukur presentase dari jawaban yang di dapat dari kuesioner menurut (Arikunto, 2013) yaitu:

$$\text{Presentasi} = \frac{\text{Jumlah nilai yang benar}}{\text{Jumlah soal}} \times 100\%$$



LAMPIRAN 10
MEDIA LEAFLET

Menjaga Kesehatan Gigi

Lebih baik menjaga kesehatan gigi daripada mengobati gigi yang rusak
 Menjaga kesehatan gigi merupakan hal yang tidak dapat kita abaikan begitu saja

1
 Gunahan benang gigi untuk mengambil sisa-sisa makanan yang tersangkut di sela-sela gigi

2



- Batasi konsumsi makanan yang manis
- Jangan merokok

3



Bagaimana sih caranya?



- Menyikat gigi 2x sehari Pagi setelah sarapan Dan Malam sebelum tidur
- Gunakan pasta gigi yang berfluorida



5

Periksa gigi setiap 6 bulan sekali



4
 Makan-makanan yang bergizi seperti roti, telur, brokoli, pisang, keju, dll yang dapat memelihara gigi

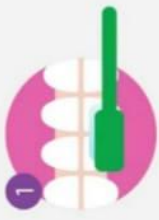


Kesehatan Gigi dan Mulut

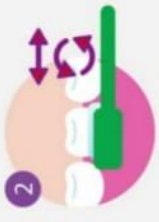
Kesehatan gigi dan mulut yaitu salah satu upaya untuk meningkatkan suatu kesehatan pada gigi dan mulut.

Kesehatan gigi dan mulut sangat berperan penting untuk menunjang kesehatan seseorang, karena mulut bukan hanya sekedar pintu masuknya makanan dan minuman, akan tetapi mulut memiliki fungsi lebih dari itu.

Gerakan menyikat Gigi yang baik dan benar



1
 Sikat gigi bagian depan dari arah gusi ke gigi.



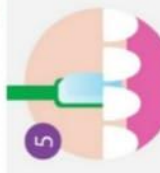
2
 Sikat gigi bagian luar, memutar ke depan dan ke belakang.



3
 Sikat permukaan kunyah dengan gerakan maju mundur.



4
 Sikat gigi bagian dalam, memutar ke depan dan ke belakang dari gusi ke gigi.



5
 Sikat bagian dalam gigi depan, mencungkil dari gusi ke gigi. Jangan lupa

Penggunaan Pasta gigi yang benar



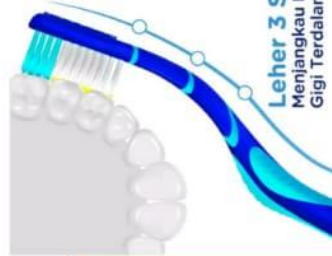
Ciri-ciri sikat gigi yang baik

2 Jenis
 Bulu Sikat Lembut

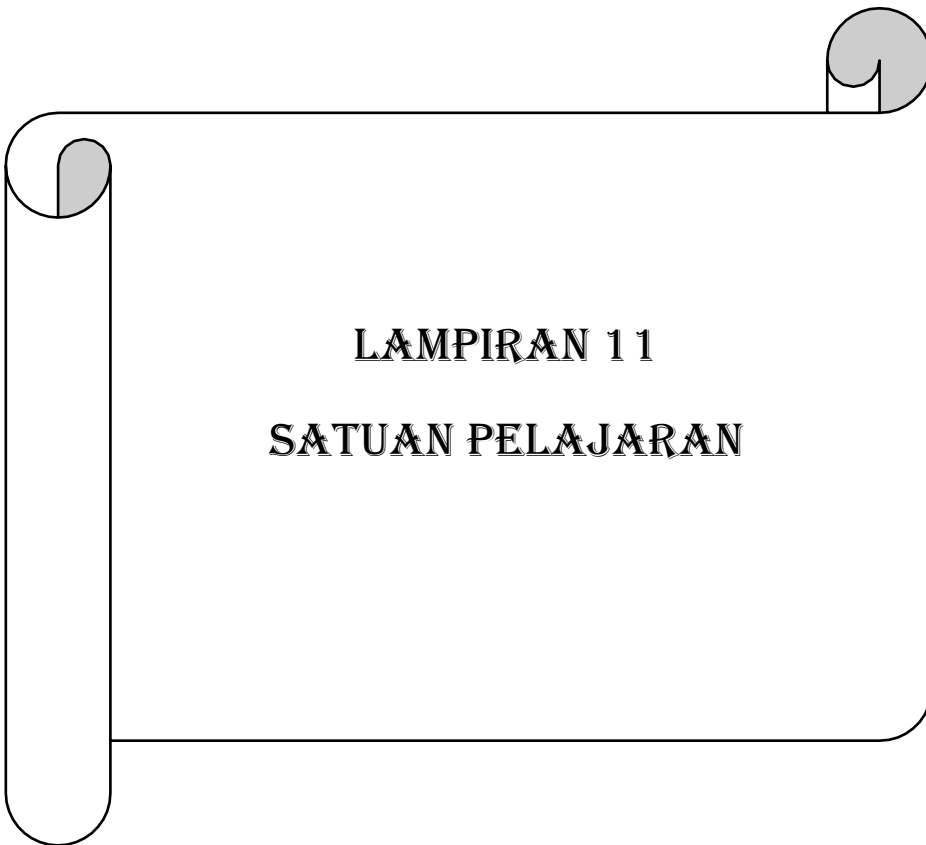


Ujung Bulu Sikat Tiple Efektif Membersihkan Plak

Ujung Bulu Sikat Membulat Lembut Untuk Gigi dan Gusi



Leher 3 Sudut Menjangkau Bagian Gigi Terdalam



LAMPIRAN 11
SATUAN PELAJARAN

**SATUAN PELAJARAN
KESEHATAN GIGI DAN MULUT
SASARAN SISWA KELAS V SEKOLAH DASAR**



Oleh :

PIPIT DUROTUN NASIEAH

NIM P2.06.25.2.19.028

**KEMENTERIAN KESEHATAN REPUBLIK INDONESIA
POLITEKNIK KESEHATAN TASIKMALAYA
JURUSAN KESEHATAN GIGI
TASIKMALAYA**

2023

Bidang Studi	: Pendidikan Kesehatan Gigi
Sub Bidang Studi	: <i>Preventive Dentistry</i>
Pokok Bahasan	: Kesehatan Gigi
Sub Pokok	: 1. Pengertian kesehatan gigi dan mulut 2. Cara menjaga kesehatan gigi 3. ciri-ciri sikat gigi yang baik 4. Gerakan menyikat gigi yang baik dan benar
Sasaran	: Siswa Kelas V Sekolah Dasar
Tempat	: Ruang kelas V
Waktu	: 15 Menit

I. Tujuan Intruksional Umum (TIU)

Setelah mendapatkan penyuluhan kesehatan gigi dan mulut selama 15 menit diharapkan siswa kelas V dapat memahami tentang kesehatan gigi dan mulut.

II. Tujuan Intruksional Khusus (TIK)

- TIK I : Setelah mendapatkan penyuluhan tentang pengertian kesehatan gigi dan mulut selama 2 menit, diharapkan siswa kelas V dapat memahami tentang pengertian kesehatan gigi dan mulut.
- TIK II : Setelah mendapatkan penyuluhan tentang cara menjaga kesehatan gigi selama 2 menit, diharapkan siswa kelas V dapat memahami tentang cara menjaga kesehatan gigi.
- TIK III : Setelah mendapatkan penyuluhan tentang ciri-ciri sikat gigi yang baik selama 1 menit, diharapkan siswa kelas V dapat memahami tentang ciri-ciri sikat gigi yang baik.
- TIK IV : Setelah mendapatkan penyuluhan tentang gerakan menyikat gigi yang baik dan benar selama 2 menit, diharapkan siswa kelas V dapat memahami tentang gerakan menyikat gigi yang baik dan benar.

III. Materi

TIK I : Pengertian kesehatan gigi dan mulut

Kesehatan gigi dan mulut yaitu salah satu upaya untuk meningkatkan suatu kesehatan pada gigi dan mulut. Kesehatan gigi dan mulut sangat berperan penting untuk menunjang kesehatan seseorang karena mulut bukan hanya sekedar pintu masuknya makanan dan minuman, akan tetapi mulut memiliki fungsi lebih dari itu diantaranya: mulut mulut mempunyai peranan penting dalam pencernaan makanan, estetik, serta komunikasi sehingga tidak banyak orang yang menyadari bahwa besarnya peranan mulut bagi kesehatan dan kesejahteraan seseorang (Lusiani, 2019).

TIK II : Cara menjaga kesehatan gigi

Menurut Kemenkes (2019) cara menjaga kesehatan gigi untuk mencegah terjadinya penyakit pada gigi dan mulut, yaitu:

1. Menyikat gigi 2x sehari, pagi setelah sarapan dan malam sebelum tidur. Menggunakan pasta gigi yang mengandung fluoride.
2. Gunakan benang gigi untuk mengambil sisa-sisa makanan yang tersangkut di sela-sela gigi.
3. Batasi konsumsi makanan yang manis. Jangan merokok.
4. Makan-makanan yang bergizi seperti roti, telur, brokoli, pisang, keju, dll yang dapat menyehatkan gigi.
5. Periksa gigi setiap 6 bulan sekali.

TIK III : Ciri-ciri sikat gigi yang baik

Ciri-ciri memilih sikat gigi yang baik adalah:

1. Dua jenis bulu sikat lembut, pertama ujung bulu sikat tipis efektif membersihkan plak, serta yang kedua ujung

bulu sikat membulat lembut untuk gigi dan gusi

2. Leher 3 sudut dengan tujuan untuk menjangkau bagian gigi terdalam.

TIK IV

: Gerakan menyikat gigi yang baik dan benar

Gerakan menyikat gigi yang baik dan benar menurut informasi dunia kesehatan adalah:

1. Sikat gigi bagian depan dari arah gusi ke gigi
2. Sikat gigi bagian luar, memutar ke depan dan kebelakang
3. Sikat permukaan kunyah dengan gerakan maju mundur
4. Sikat gigi bagian dalam, memutar ke depan dan ke belakang dari gusi ke gigi
5. Sikat bagian dalam gigi depan, mencungkil dari gusi ke gigi.

IV. Metode

- Ceramah
- Tanya Jawab

V. Kegiatan Belajar Mengajar (KBM)

No	Kegiatan		Metode	Alat Peraga	Waktu
	Penyuluh	Sasaran			
1.	Pembukaan: - Mengucapkan salam - Memperkenalkan diri - Menyampaikan maksud dan tujuan - Apersepsi : “Apa itu kesehatan gigi dan mulut? Bagaimana cara menjaga kesehatan gigi?”	Menjawab salam Menyimak Menyimak Menjawab pertanyaan	Tanya Jawab		2 Menit

2.	Penyampaian Materi: TIK I : Pengertian kesehatan gigi dan mulut. TIK II : Cara menjaga kesehatan gigi. TIK III : Ciri-ciri sikat gigi yang baik. TIK IV : Gerakan menyikat gigi yang baik dan benar.	Menyimak Menyimak Menyimak Menyimak	Ceramah Ceramah Ceramah Ceramah	<i>Leaflet</i> <i>Leaflet</i> <i>Leaflet</i> <i>Leaflet</i>	2 Menit 2 Menit 1 Menit 2 Menit
3.	Memberikan kesempatan sasaran untuk bertanya	Mengajukan pertanyaan	Tanya Jawab		2 Menit
4.	Melakukan evaluasi	Mengajukan pertanyaan	Tanya Jawab		2 Menit
5.	- Menyimpulkan materi - Menyampaikan harapan - Mengucapkan terimakasih - Mengucapkan salam	Menyimak Menyimak Menyimak Menjawab salam			2 Menit
Total					15 Menit

VI. Alat Peraga

Leaflet

VII. Daftar Pustaka

- Kemenkes RI. (2019). InfoDATIN Kesehatan Gigi Nasional September 2019. Pusdatin Kemenkes RI, 1-6.
- Lusiani, Y. &. (2019). Gambaran Penyuluhan Dengan Media Poster Dan Animasi Terhadap Pengetahuan Tentang Pemeliharaan Kesehatan Gigi Pada Siswa/I

Kelas IV SDN 050736 Pulau Banyak Kecamatan Tanjung Pura. Jurnal Ilmiah PANNMED (Pharmacist, Analyst, Nurse, Nutrition, Midwivery, Environment, Dentist), 14 (1), 91-94.

Alodokter <https://www.alodokter.com/cara-memilih-dan-merawat-sikat-gigi>
Dunia Informasi Kesehatan <https://sehatanda99.blogspot.com/2019/03/cara-menyikat-gigi-yang-benar.html?m=1>

VIII. Evaluasi

1. Bentuk : Pertanyaan langsung
2. Jenis : Lisan

a. Pertanyaan

1. Apa pengertian kesehatan gigi dan mulut?
2. Bagaimana cara menjaga kesehatan gigi?
3. Sebutkan ciri-ciri sikat gigi yang baik?
4. Bagaimana gerakan menyikat gigi yang baik dan benar?

b. Jawaban

1. Pengertian kesehatan gigi dan mulut

Kesehatan gigi dan mulut yaitu salah satu upaya untuk meningkatkan suatu kesehatan pada gigi dan mulut. Kesehatan gigi dan mulut sangat berperan penting untuk menunjang kesehatan seseorang karena mulut bukan hanya sekedar pintu masuknya makanan dan minuman, akan tetapi mulut memiliki fungsi lebih dari itu diantaranya: mulut mempunyai peranan penting dalam pencernaan makanan, estetik, serta komunikasi sehingga tidak banyak orang yang menyadari bahwa besarnya peranan mulut bagi kesehatan dan kesejahteraan seseorang.

2. Cara menjaga kesehatan gigi

Beberapa cara menjaga kesehatan gigi untuk mencegah terjadinya penyakit pada gigi dan mulut, yaitu: (Kemenkes, RI., 2019)

1. Menyikat gigi 2x sehari, pagi setelah sarapan dan malam sebelum tidur. Menggunakan pasta gigi yang mengandung fluoride.
2. Gunakan benang gigi untuk mengambil sisa-sisa makanan yang

tersangkut di sela-sela gigi.

3. Batasi konsumsi makanan yang manis. Jangan merokok.
 4. Makan-makanan yang bergizi seperti roti, telur, brokoli, pisang, keju, dll yang dapat menyehatkan gigi.
 5. Periksa gigi setiap 6 bulan sekali.
3. Ciri-ciri sikat gigi yang baik

Ciri-ciri memilih sikat gigi yang baik adalah:

1. Dua jenis bulu sikat lembut, pertama ujung bulu sikat tipis efektif membersihkan plak, serta yang kedua ujung bulu sikat membulat lembut untuk gigi dan gusi
 2. Leher 3 sudut dengan tujuan untuk menjangkau bagian gigi terdalam.
3. Gerakan menyikat gigi yang baik dan benar

Gerakan menyikat gigi yang baik dan benar menurut informasi dunia kesehatan adalah:

1. Sikat gigi bagian depan dari arah gusi ke gigi
2. Sikat gigi bagian luar, memutar ke depan dan kebelakang
3. Sikat permukaan kunyah dengan gerakan maju mundur
4. Sikat gigi bagian dalam, memutar ke depan dan ke belakang dari gusi ke gigi
5. Sikat bagian dalam gigi depan, mencungkil dari gusi ke gigi.

IX. Pengembangan Materi

Assalamu 'alaikum wr.wb

Selamat pagi adik-adik, Bagaimana kabarnya hari ini? Alhamdulillah kalau adik-adik dalam keadaan baik, kakak sangat senang bisa bertemu langsung dengan adik-adik. Baik sebelumnya perkenalkan nama kakak Pipit Durotun Nasifah, kakak dari jurusan kesehatan gigi program studi sarjana terapan terapi gigi. Maksud dan tujuan kakak datang kesini yaitu kakak akan memberikan penyuluhan atau berbagi ilmu kepada adik-adik tentang kesehatan gigi dan mulut.

Sebelum kakak memberikan penyuluhan ada yang sudah tahu “Apa itu kesehatan gigi dan mulut? Bagaimana cara menjaga kesehatan gigi?”. Baik betul sekali, untuk lebih jelasnya mari kita simak bersama-sama.

Kakak akan mulai dari pengertian tentang kesehatan gigi dan mulut. Kesehatan gigi dan mulut yaitu salah satu upaya untuk meningkatkan suatu kesehatan pada gigi dan mulut. Kesehatan gigi dan mulut sangat berperan penting untuk menunjang kesehatan seseorang karena mulut bukan hanya sekedar pintu masuknya makanan dan minuman, akan tetapi mulut memiliki fungsi lebih dari itu diantaranya: mulut memiliki peranan penting dalam pencernaan makanan, estetika, serta komunikasi sehingga tidak banyak orang yang menyadari bahwa besarnya peranan mulut bagi kesehatan dan kesejahteraan seseorang (Lusiani, 2019)

Beberapa cara menjaga kesehatan gigi untuk mencegah terjadinya penyakit pada gigi dan mulut, yaitu: (Kemenkes, RI., 2019)

1. Menyikat gigi 2x sehari, pagi setelah sarapan dan malam sebelum tidur. Menggunakan pasta gigi yang mengandung fluoride.
2. Gunakan benang gigi untuk mengambil sisa-sisa makanan yang tersangkut di sela-sela gigi.
3. Batasi konsumsi makanan yang manis. Jangan merokok.
4. Makan-makanan yang bergizi seperti roti, telur, brokoli, pisang, keju, dll yang dapat menyehatkan gigi.
5. Periksa gigi setiap 6 bulan sekali.

Ciri-ciri memilih sikat gigi yang baik adalah:

1. Dua jenis bulu sikat lembut, pertama ujung bulu sikat tipis efektif membersihkan plak, serta yang kedua ujung bulu sikat membulat lembut untuk gigi dan gusi
2. Leher 3 sudut dengan tujuan untuk menjangkau bagian gigi terdalam

Gerakan menyikat gigi yang baik dan benar menurut informasi dunia kesehatan adalah:

1. Sikat gigi bagian depan dari arah gusi ke gigi
2. Sikat gigi bagian luar, memutar ke depan dan kebelakang

3. Sikat permukaan kunyah dengan gerakan maju mundur
4. Sikat gigi bagian dalam, memutar ke depan dan ke belakang dari gusi ke gigi
5. Sikat bagian dalam gigi depan, mencungkil dari gusi ke gigi.

Baik adik-adik materi dari kakak alhamdulillah sudah selesai, kakak akan menyimpulkan bahwa kesehatan gigi sangat berperan penting untuk menunjang kesehatan seseorang, karena mulut bukan hanya sekedar pintu masuknya makanan dan minuman, akan tetapi mulut memiliki fungsi lebih dari itu. menjaga kesehatan gigi dengan cara rutin menyikat gigi 2x sehari pagi setelah sarapan dan malam sebelum tidur, hindari makanan yang dapat melekat pada gigi, mengkonsumsi makanan-makanan yang bergizi, serta periksa gigi setiap 6 bulan sekali. Untuk teknik menyikat gigi nya jangan lupa diterapkan dalam kehidupan sehari-hari, dan jangan lupa ganti sikat gigi setiap 3 bulan sekali.

Terimakasih atas perhatiannya, mohon maaf apabila terdapat kesalahan
akhirul kalam wabillahi taufiq wal hidayah
Wassalamualaikum wr.wb

Mengetahui

Pembimbing,

Penyuluh,

drg Tritania Ambarwati, M.Kes
NIP. 198201102008012013

Pipit Durotun Nasifah
P2.06.25.2.19.028



LAMPIRAN 12

REKAPITULASI HASIL PENELITIAN

**REKAPITULASI HASIL PENELITIAN
PENGETAHUAN**

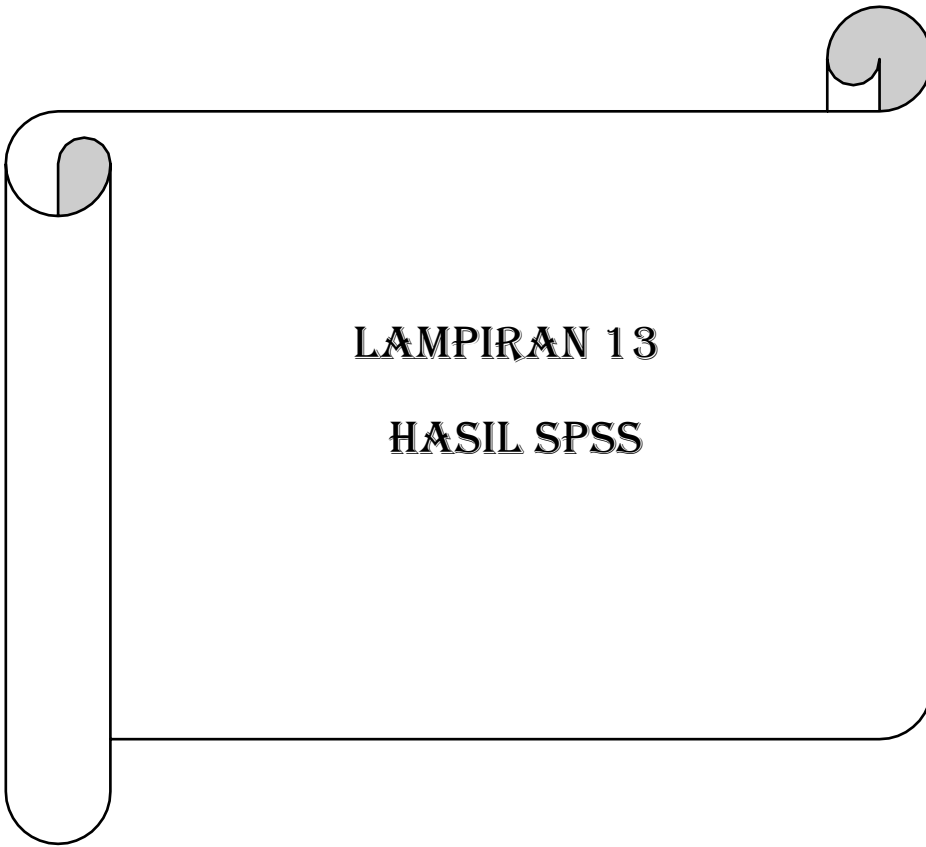
No	Nama	Jenis Kelamin	Umur	Pre-Test	Kriteria	Post-Test	Kriteria
1	Responden 1	L	11 Tahun	65	Cukup	80	Baik
2	Responden 2	L	11 Tahun	65	Cukup	90	Baik
3	Responden 3	P	11 Tahun	65	Cukup	80	Baik
4	Responden 4	L	12 Tahun	65	Cukup	80	Baik
5	Responden 5	L	11 Tahun	65	Cukup	85	Baik
6	Responden 6	L	11 Tahun	65	Cukup	85	Baik
7	Responden 7	L	11 Tahun	65	Cukup	75	Cukup
8	Responden 8	L	12 Tahun	65	Cukup	75	Cukup
9	Responden 9	L	11 Tahun	65	Cukup	90	Baik
10	Responden 10	L	11 Tahun	65	Cukup	90	Baik
11	Responden 11	L	12 Tahun	65	Cukup	70	Cukup
12	Responden 12	L	11 Tahun	65	Cukup	90	Baik
13	Responden 13	L	11 Tahun	65	Cukup	80	Baik
14	Responden 14	P	11 Tahun	65	Cukup	75	Cukup
15	Responden 15	P	11 Tahun	65	Cukup	85	Baik
16	Responden 16	P	11 Tahun	65	Cukup	90	Baik
17	Responden 17	P	11 Tahun	65	Cukup	75	Cukup
18	Responden 18	P	11 Tahun	65	Cukup	85	Baik
19	Responden 19	L	12 Tahun	65	Cukup	75	Cukup
20	Responden 20	L	11 Tahun	65	Cukup	75	Cukup
21	Responden 21	P	11 Tahun	55	Kurang	80	Baik
22	Responden 22	L	11 Tahun	60	Cukup	75	Cukup
23	Responden 23	P	11 Tahun	60	Cukup	80	Baik
24	Responden 24	L	11 Tahun	40	Kurang	75	Cukup
25	Responden 25	P	11 Tahun	75	Cukup	80	Baik
26	Responden 26	L	11 Tahun	55	Kurang	70	Cukup
27	Responden 27	P	11 Tahun	60	Cukup	90	Baik
28	Responden 28	P	11 Tahun	50	Kurang	80	Baik
29	Responden 29	P	11 Tahun	65	Cukup	80	Baik
30	Responden 30	L	11 Tahun	60	Cukup	80	Baik

**REKAPITULASI HASIL PENELITIAN
SIKAP**

No	Nama	Jenis Kelamin	Umur	Pre-Test	Kriteria	Post-Test	Kriteria
1	Responden 1	L	11 Tahun	33	Baik	37	Baik
2	Responden 2	L	11 Tahun	29	Sedang	35	Baik
3	Responden 3	P	11 Tahun	30	Sedang	32	Baik
4	Responden 4	L	12 Tahun	30	Sedang	33	Baik
5	Responden 5	L	11 Tahun	30	Sedang	32	Baik
6	Responden 6	L	11 Tahun	27	Sedang	31	Baik
7	Responden 7	L	11 Tahun	27	Sedang	31	Baik
8	Responden 8	L	12 Tahun	26	Sedang	33	Baik
9	Responden 9	L	11 Tahun	26	Sedang	38	Baik
10	Responden 10	L	11 Tahun	27	Sedang	35	Baik
11	Responden 11	L	12 Tahun	27	Sedang	31	Baik
12	Responden 12	L	11 Tahun	30	Sedang	34	Baik
13	Responden 13	L	11 Tahun	30	Sedang	34	Baik
14	Responden 14	P	11 Tahun	27	Sedang	31	Baik
15	Responden 15	P	11 Tahun	31	Baik	37	Baik
16	Responden 16	P	11 Tahun	30	Sedang	33	Baik
17	Responden 17	P	11 Tahun	30	Sedang	35	Baik
18	Responden 18	P	11 Tahun	32	Baik	35	Baik
19	Responden 19	L	12 Tahun	28	Sedang	32	Baik
20	Responden 20	L	11 Tahun	24	Sedang	30	Sedang
21	Responden 21	P	11 Tahun	26	Sedang	35	Baik
22	Responden 22	L	11 Tahun	31	Baik	35	Baik
23	Responden 23	P	11 Tahun	32	Baik	35	Baik
24	Responden 24	L	11 Tahun	24	Sedang	30	Sedang
25	Responden 25	P	11 Tahun	33	Baik	36	Baik
26	Responden 26	L	11 Tahun	29	Sedang	31	Baik
27	Responden 27	P	11 Tahun	30	Sedang	32	Baik
28	Responden 28	P	11 Tahun	35	Baik	39	Baik
29	Responden 29	P	11 Tahun	30	Sedang	37	Baik
30	Responden 30	L	11 Tahun	29	Sedang	37	Baik

**REKAPITULASI HASIL PENELITIAN
PERILAKU**

No	Nama	Jenis Kelamin	Umur	Pre-Test	Kriteria	Post-Test	Kriteria
1	Responden 1	L	11 Tahun	58	Perlu Bimbingan	83	Sangat Baik
2	Responden 2	L	11 Tahun	42	Perlu Bimbingan	83	Sangat Baik
3	Responden 3	P	11 Tahun	79	Baik	100	Sangat Baik
4	Responden 4	L	12 Tahun	75	Baik	92	Sangat Baik
5	Responden 5	L	11 Tahun	50	Perlu Bimbingan	83	Sangat Baik
6	Responden 6	L	11 Tahun	67	Cukup	92	Sangat Baik
7	Responden 7	L	11 Tahun	50	Perlu Bimbingan	83	Sangat Baik
8	Responden 8	L	12 Tahun	75	Baik	92	Sangat Baik
9	Responden 9	L	11 Tahun	58	Perlu Bimbingan	83	Sangat Baik
10	Responden 10	L	11 Tahun	50	Perlu Bimbingan	83	Sangat Baik
11	Responden 11	L	12 Tahun	41.6	Perlu Bimbingan	75	Baik
12	Responden 12	L	11 Tahun	50	Perlu Bimbingan	83	Sangat Baik
13	Responden 13	L	11 Tahun	58	Perlu Bimbingan	83	Sangat Baik
14	Responden 14	P	11 Tahun	58	Perlu Bimbingan	83	Sangat Baik
15	Responden 15	P	11 Tahun	67	Cukup	92	Sangat Baik
16	Responden 16	P	11 Tahun	67	Cukup	83	Sangat Baik
17	Responden 17	P	11 Tahun	79	Baik	100	Sangat Baik
18	Responden 18	P	11 Tahun	75	Baik	100	Sangat Baik
19	Responden 19	L	12 Tahun	41.6	Perlu Bimbingan	75	Baik
20	Responden 20	L	11 Tahun	50	Perlu Bimbingan	92	Sangat Baik
21	Responden 21	P	11 Tahun	58	Perlu Bimbingan	83	Sangat Baik
22	Responden 22	L	11 Tahun	50	Perlu Bimbingan	83	Sangat Baik
23	Responden 23	P	11 Tahun	67	Cukup	83	Sangat Baik
24	Responden 24	L	11 Tahun	58	Perlu Bimbingan	75	Baik
25	Responden 25	P	11 Tahun	75	Baik	100	Sangat Baik
26	Responden 26	L	11 Tahun	75	Baik	83	Sangat Baik
27	Responden 27	P	11 Tahun	58	Perlu Bimbingan	75	Baik
28	Responden 28	P	11 Tahun	75	Baik	92	Sangat Baik
29	Responden 29	P	11 Tahun	67	Baik	75	Baik
30	Responden 30	L	11 Tahun	75	Baik	100	Sangat Baik



LAMPIRAN 13

HASIL SPSS

Jenis Kelamin

	Frequency	Percent	Valid Percent	Cumulative Percent
Valid Laki-Laki	18	60.0	60.0	60.0
Valid Perempuan	12	40.0	40.0	100.0
Total	30	100.0	100.0	

Umur

	Frequency	Percent	Valid Percent	Cumulative Percent
Valid 11 Tahun	26	86.7	86.7	86.7
Valid 12 Tahun	4	13.3	13.3	100.0
Total	30	100.0	100.0	

PENGETAHUAN

Kategori Pengetahuan Pre Test

	Frequency	Percent	Valid Percent	Cumulative Percent
Valid Cukup	26	86.7	86.7	86.7
Valid Kurang	4	13.3	13.3	100.0
Total	30	100.0	100.0	

Kategori Pengetahuan Post Test

	Frequency	Percent	Valid Percent	Cumulative Percent
Valid Baik	20	66.7	66.7	66.7
Valid Cukup	10	33.3	33.3	100.0
Total	30	100.0	100.0	

Ranks				
		N	Mean Rank	Sum of Ranks
		Negative Ranks	0 ^a	.00
Post Test Pengetahuan - Pre Test Pengetahuan		Positive Ranks	30 ^b	15.50
		Ties	0 ^c	
		Total	30	465.00

a. Post Test Pengetahuan < Pre Test Pengetahuan

b. Post Test Pengetahuan > Pre Test Pengetahuan

c. Post Test Pengetahuan = Pre Test Pengetahuan

Test Statistics^a

Post Test Pengetahuan - Pre Test Pengetahuan	
Z	-4.803 ^b
Asymp. Sig. (2-tailed)	.000

a. Wilcoxon Signed Ranks Test

b. Based on negative ranks.

SIKAP

Kategori Sikap Pre Test

		Frequency	Percent	Valid Percent	Cumulative Percent
Valid	Sedang	23	76.7	76.7	76.7
	Baik	7	23.3	23.3	100.0
	Total	30	100.0	100.0	

Kategori Sikap Post Test

		Frequency	Percent	Valid Percent	Cumulative Percent
Valid	Sedang	2	6.7	6.7	6.7
	Baik	28	93.3	93.3	100.0
	Total	30	100.0	100.0	

Ranks				
		N	Mean Rank	Sum of Ranks
		Negative Ranks	0 ^a	.00
Post Test Sikap - Pre Test Sikap		Positive Ranks	30 ^b	465.00
		Ties	0 ^c	
		Total	30	

a. Post Test Sikap < Pre Test Sikap

b. Post Test Sikap > Pre Test Sikap

c. Post Test Sikap = Pre Test Sikap

Test Statistics^a	
Post Test Sikap - Pre Test Sikap	
Z	-4.809 ^b
Asymp. Sig. (2-tailed)	.000

a. Wilcoxon Signed Ranks Test

b. Based on negative ranks.

PERILAKU **Kategori Perilaku Pre Test**

		Frequency	Percent	Valid Percent	Cumulative Percent
Valid	Baik	10	33.3	33.3	33.3
	Cukup	4	13.3	13.3	46.7
	Perlu Bimbingan	16	53.3	53.3	100.0
	Total	30	100.0	100.0	

Kategori Perilaku Post Test

		Frequency	Percent	Valid Percent	Cumulative Percent
Valid	Sangat Baik	25	83.3	83.3	83.3
	Baik	5	16.7	16.7	100.0
	Total	30	100.0	100.0	

Ranks

		N	Mean Rank	Sum of Ranks
Post Test Perilaku - Pre Test Perilaku	Negative Ranks	0 ^a	.00	.00
	Positive Ranks	30 ^b	15.50	465.00
	Ties	0 ^c		
	Total	30		

a. Post Test Perilaku < Pre Test Perilaku

b. Post Test Perilaku > Pre Test Perilaku

c. Post Test Perilaku = Pre Test Perilaku

Test Statistics^a

	Post Test Perilaku - Pre Test Perilaku
Z	-4.809 ^b
Asymp. Sig. (2-tailed)	.000

a. Wilcoxon Signed Ranks Test

b. Based on negative ranks.



LAMPIRAN 14
DOKUMENTASI PENELITIAN



Menjelaskan maksud & tujuan kedatangan, serta melakukan *pre-test* di hari ke-1



Melakukan promosi kesehatan setelah selesai pengisian soal *pre-test*



Pembagian *leaflet* di hari ke 8, 15 dan 21



Melakukan promosi kesehatan di hari ke 8



Melakukan promosi kesehatan di hari ke 15



Melakukan promosi kesehatan di hari ke 15



Melakukan promosi kesehatan sebelum dilakukan *post-test*



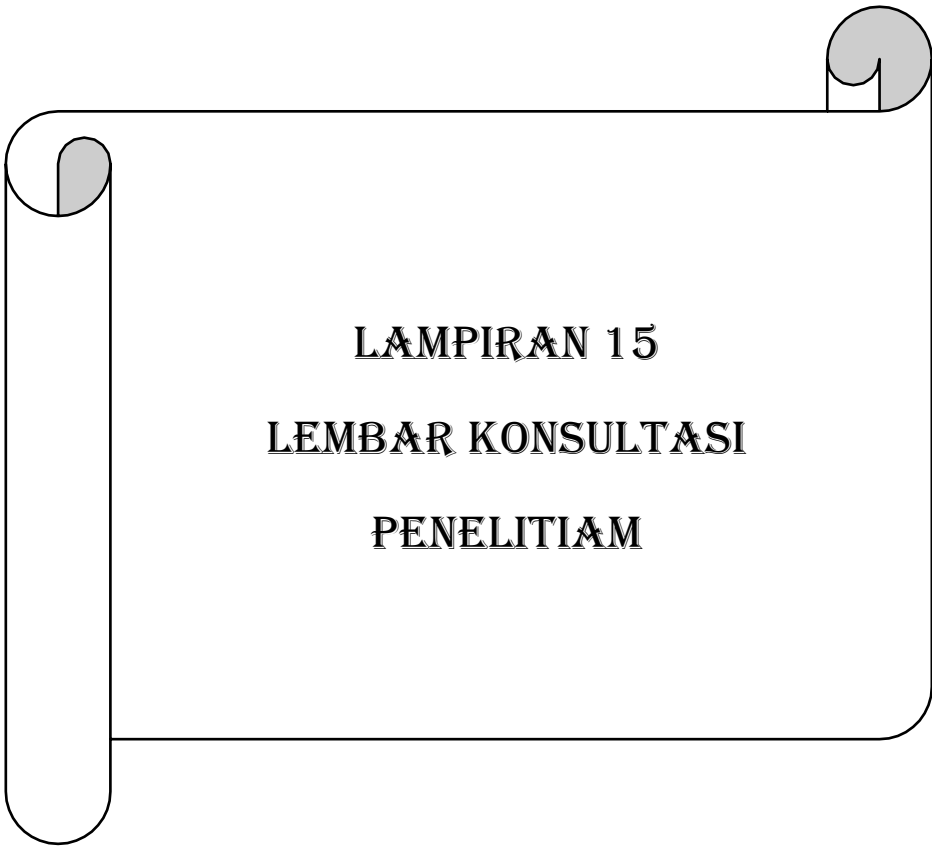
Pembagian kuesioner *post-test* di hari ke 21



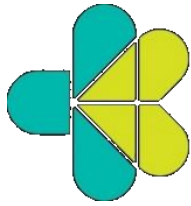
Dokumentasi Bersama Siswa Kelas V SDN Bojong Kota Tasikmalaya



Dokumentasi bersama wakil dari kepala sekolah dan bapak guru kelas V SDN Bojong Kota Tasikmalaya



LAMPIRAN 15
LEMBAR KONSULTASI
PENELITIAN



**KEMENTERIAN KESEHATAN REPUBLIK INDONESIA
BADAN PENGEMBANGAN DAN PEMBERDAYAAN
SUMBER DAYA MANUSIA KESEHATAN
POLITEKNIK KESEHATAN TASIKMALAYA**



Jl. Cilolohan No. 35 Telp. 0265-340186 Tasikmalaya 46115

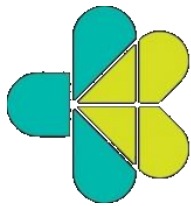
Kampus Keperawatan Gigi: Jl. Tamansari No. 210 Telp./Fax. 0265-334790 Tasikmalaya 46196

LEMBAR KONSULTASI

SKRIPSI

Nama Mahasiswa : Pipit Durotun Nasifah
Nama Pembimbing I : drg. Tritania Ambarwati, M.Kes
Judul Skripsi : Pengaruh Promosi Kesehatan Gigi dengan menggunakan Media Leaflet terhadap Pengetahuan, Sikap, dan Perilaku tentang Kesehatan Gigi dan Mulut Siswa Kelas V SDN Bojong Kota Tasikmalaya

No	Tanggal	Kegiatan	Saran Pembimbing	Paraf
1.	22 Desember 2022	Mengajukan Judul dan Acc Judul	Kerjakan BAB 1	
2.	10 Januari 2023	Mengajukan BAB 1	Lakukan Pra Penelitian	
3.	13 Januari 2023	Mengajukan Kuesioner dan Media Leaflet	Penambahan Soal Kuesioner dan Materi Media Leaflet	
4.	2 Februari 2023	Revisi BAB 1, Mengajukan BAB 2, Acc Kuesioner serta Acc	Penambahan materi	
5.	1 Maret 2023	Acc BAB 1, Revisi BAB 2, Mengajukan BAB 3	Revisi	
6.	17 Maret 2023	Acc BAB 1-3	Konsul ke Pembimbing 2	
7.	25 Maret 2023	Mengajukan PPT Proposal Skripsi, dan pelaporan hasil bimbingan oleh pembimbing 2	Kurang lengkap	
8.	27 Maret 2023	Revisi lembar penguji dan lampiran	Membuat satpel dan media leaflet dimasukkan ke lampiran	
9.	29 Maret 2023	ACC Lampiran dan PPT	Menentukan jadwal sidang proposal skripsi	
10.	30 Mei 2023	Mengajukan BAB 4&5	Revisi BAB 4, ACC BAB 5	
11.	05 Juni 2023	Mengajukan skripsi	Revisi jadwal disimpan di lampiran 1, lanjutkan membuat PPT	
12.	06 Juni 2023	Mengajukan PPT dan revisi skripsi	ACC Skripsi dan PPT	



**KEMENTERIAN KESEHATAN REPUBLIK INDONESIA
BADAN PENGEMBANGAN DAN PEMBERDAYAAN
SUMBER DAYA MANUSIA KESEHATAN
POLITEKNIK KESEHATAN TASIKMALAYA**



Jl. Cilolohan No. 35 Telp. 0265-340186 Tasikmalaya 46115

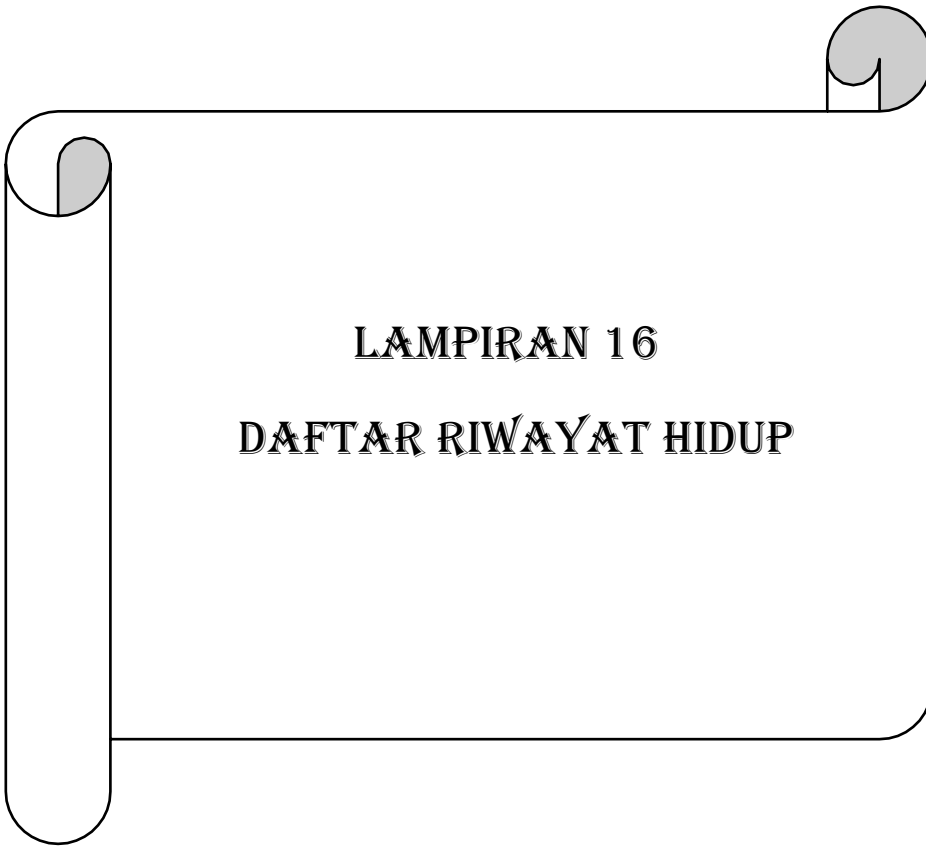
Kampus Keperawatan Gigi: Jl. Tamansari No. 210 Telp./Fax. 0265-334790 Tasikmalaya 46196

LEMBAR KONSULTASI

SKRIPSI

Nama Mahasiswa : Pipit Durotun Nasifah
Nama Pembimbing II : Anang, S.Si, T., MDS
Judul Skripsi : Pengaruh Promosi Kesehatan Gigi dengan menggunakan Media Leaflet terhadap Pengetahuan, Sikap, dan Perilaku tentang Kesehatan Gigi dan Mulut Siswa Kelas V SDN Bojong Kota Tasikmalaya

No	Tanggal	Kegiatan	Saran Pembimbing	Paraf
1.	5 Januari 2023	Acc judul dan mengajukan cover beserta BAB 1	Tata tulis dan perbaikan jangan ada kata penghubung di awal kalimat	
2.	2 Februari 2023	Mengajukan kuesioner	Revisi tata tulis	
3.	1 Maret 2023	Mengajukan BAB 2 & 3	Revisi kutipan sumber	
4.	17 Maret 2023	Mengajukan BAB 1-3	Lanjutkan lampiran, dll.	
5.	23 Maret 2023	Mengajukan proposal skripsi	Perbaikan di kutipan, jika tidak menemukan yang terbaru pakai <i>citation</i> saja	
6.	27 Maret 2023	Revisi proposal skripsi	ACC proposal skripsi, lanjutkan PPT	
7.	29 Maret 2023	Mengajukan PPT	ACC PPT dan menentukan jadwal siding proposal skripsi	
8.	29 Mei 2023	Mengajukan BAB 4&5	Revisi tata tulis dan tabel	
9.	05 Juni 2023	Mengajukan skripsi	ACC Skripsi, lanjutkan membuat PPT	
10.	06 Juni 2023	Mengajukan PPT	ACC PPT	



LAMPIRAN 16

DAFTAR RIWAYAT HIDUP



Nama : Pipit Durotun Nasifah
NIM : P2.06.25.2.19.028
Tempat Tanggal Lahir : Tasikmalaya,
08 September 2000
Nama Ayah : Tisna Sudrajat
Nama Ibu : Mimin Aminah
Alamat : Jl. RE Martadinata
Gg Sayuran RT/RW
003/004, Kec/Kel
Cipedes, Kota
Tasikmalaya.
Email : pipitdurotun@gmail.com
No. HP : 089657969499

Riwayat Pendidikan:

1. Tk AN-Nuur, Lulus Tahun 2007
2. SDN Bojong 3, Lulus Tahun 2013
3. SMPN 5 Kota Tasikmalaya, Lulus Tahun 2016
4. SMKs Bhakti Kencana Kota Tasikmalaya, Lulus Tahun 2019
5. DIV Terapi Gigi Poltekkes Tasikmalaya 2023