

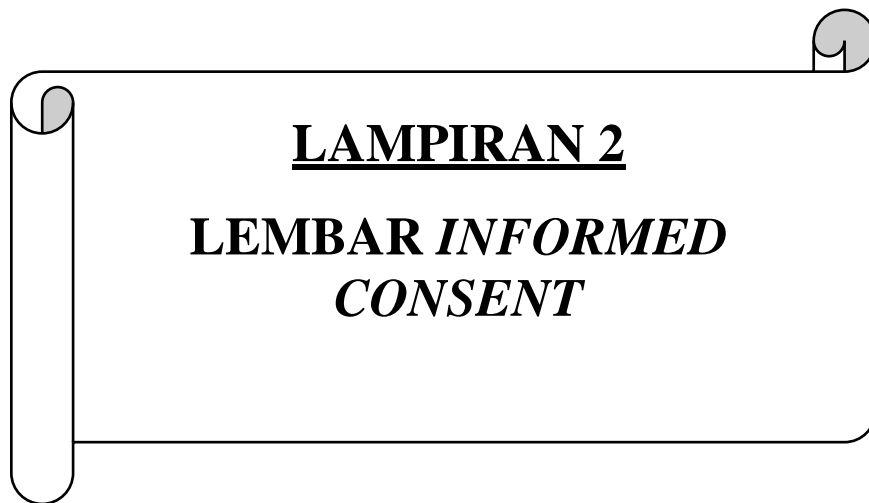


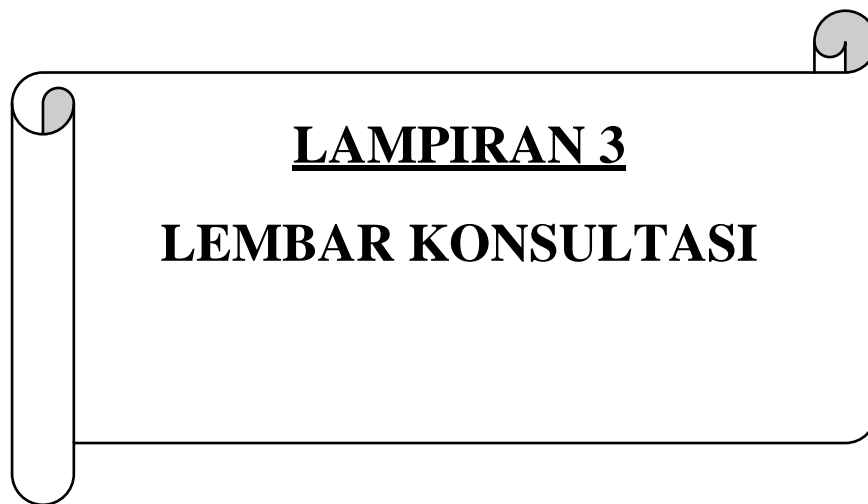
LAMPIRAN



LAMPIRAN 1

**SURAT IZIN PENELITIAN DAN
SURAT BALASAN IZIN
PENELITIAN**







LAMPIRAN 4
INSTRUMEN PENELITIAN

A decorative scroll graphic with a black outline and grey shading on the top and bottom edges, containing the following text.

LAMPIRAN 5

**REKAPITULASI HASIL
PENELITIAN DAN PRESENTASE
JAWABAN RESPONDEN
TERHADAP KUESIONER**

Rekapitulasi Pemeriksaan *Hygiene Index*

Responden	Umur	Hasil Pemeriksaan	Kreteria
S1	14 th	$44/112 \times 100 = 39\%$	Buruk
S2	15 th	$28/112 \times 100 = 25\%$	Buruk
S3	15 th	$30/112 \times 100 = 26\%$	Buruk
S4	15 th	$19/112 \times 100 = 16\%$	Buruk
S5	15 th	$32/112 \times 100 = 28\%$	Buruk
S6	15 th	$16/112 \times 100 = 14\%$	Buruk
S7	15 th	$13/112 \times 100 = 11\%$	Buruk
S8	15 th	$29/112 \times 100 = 25\%$	Buruk
S9	15 th	$20/112 \times 100 = 17\%$	Buruk
S10	15 th	$31/112 \times 100 = 27\%$	Buruk
S11	15 th	$28/112 \times 100 = 25\%$	Buruk
S12	15 th	$23/112 \times 100 = 20\%$	Buruk
S13	15 th	$15/112 \times 100 = 13\%$	Buruk
S14	15 th	$12/112 \times 100 = 10\%$	Buruk
S15	14 th	$36/112 \times 100 = 32\%$	Buruk
S16	15 th	$20/112 \times 100 = 17\%$	Buruk
S17	15 th	$30/112 \times 100 = 26\%$	Buruk
S18	15 th	$27/112 \times 100 = 24\%$	Buruk
S19	15 th	$21/112 \times 100 = 18\%$	Buruk
S20	15 th	$37/112 \times 100 = 33\%$	Buruk
S21	15 th	$33/112 \times 100 = 29\%$	Buruk
S22	15 th	$45/112 \times 100 = 40\%$	Baik
S23	15 th	$40/112 \times 100 = 35\%$	Buruk
S24	15 th	$24/112 \times 100 = 21\%$	Buruk
S25	14 th	$34/112 \times 100 = 30\%$	Buruk
S26	15 th	$33/112 \times 100 = 29\%$	Buruk
S27	15 th	$48/112 \times 100 = 42\%$	Baik
S28	14 th	$37/112 \times 100 = 33\%$	Buruk
S29	15 th	$35/112 \times 100 = 31\%$	Buruk
S30	15 th	$35/112 \times 100 = 31\%$	Buruk
S31	15 th	$42/112 \times 100 = 37\%$	Buruk
S32	15 th	$35/112 \times 100 = 31\%$	Buruk
S33	15 th	$38/112 \times 100 = 33\%$	Buruk
S34	15 th	$43/112 \times 100 = 38\%$	Buruk
S35	15 th	$76/112 \times 100 = 67\%$	Baik
S36	15 th	$86/112 \times 100 = 76\%$	Baik
S37	15 th	$37/112 \times 100 = 33\%$	Buruk
S38	15 th	$32/112 \times 100 = 28\%$	Buruk
S39	15 th	$33/112 \times 100 = 29\%$	Buruk
S40	14 th	$38/112 \times 100 = 33\%$	Buruk
Total = 1. 172			Buruk
Rata-rata = 29,3			



LAMPIRAN 6
HASIL UJI SPSS

HASIL PENELITIAN MENGGUNAKAN UJI SPSS

Statistics				
		Motivasi Santri Putri Kelas 1 SMP Kebersihan Gigi dan Mulut	Sikap Santri Putri Kelas 1 SMP	Hygiene Index Pemeriksaan Gigi dan Mulut Santri Putri Kelas 1 SMP
N	Valid	40	40	40
	Missing	0	0	0

1. Distribusi Frekuensi Motivasi Santri Putri Kelas 1 SMP

Motivasi Santri Putri Kelas 1 SMP Kebersihan Gigi dan Mulut					
		Frequency	Percent	Valid Percent	Cumulative Percent
Valid	Baik	4	10,0	10,0	10,0
	Sedang	9	22,5	22,5	32,5
	Kurang	27	67,5	67,5	100,0
	Total	40	100,0	100,0	

2. Distribusi Frekuensi Sikap Santri Putri Kelas 1 SMP

Sikap Santri Putri Kelas 1 SMP Kebersihan Gigi dan Mulut					
		Frequency	Percent	Valid Percent	Cumulative Percent
Valid	Baik	3	7,5	7,5	7,5
	Sedang	16	40,0	40,0	47,5
	Kurang	21	52,5	52,5	100,0
	Total	40	100,0	100,0	

3. Distribusi Frekuensi *Hygiene Index* Santri Putri Kelas 1 SMP

<i>Hygiene Index</i> Pemeriksaan Gigi dan Mulut Santri Putri Kelas 1 SMP					
		Frequency	Percent	Valid Percent	Cumulative Percent
Valid	Baik	4	10,0	10,0	10,0
	Buruk	36	90,0	90,0	100,0
	Total	40	100,0	100,0	

Tabulasi Silang

Case Processing Summary						
	Cases					
	Valid		Missing		Total	
	N	Percent	N	Percent	N	Percent
Motivasi Santri Putri Kelas 1 SMP Kebersihan Gigi dan Mulut * Hygiene Index Pemeriksaan Gigi dan Mulut SantriPutri Kelas1 SMP	40	100,0%	0	0,0%	40	100,0%

**4. Hubungan Motivasi Santri Putri dengan Kebersihan Gigi dan Mulut
Hygiene Index Santri Putri Kelas 1 SMP**

Motivasi Santri Putri Kelas 1 SMP Kebersihan Gigi dan Mulut * Hygiene Index Pemeriksaan Gigi dan Mulut SantriPutri Kelas1 SMP Crosstabulation					
			Hygiene Index Pemeriksaan Gigi dan Mulut SantriPutri Kelas1 SMP		Total
			Baik	Buruk	
Motivasi Santri Putri Kelas 1 SMP Kebersihan Gigi dan Mulut	Baik	Count	4	0	4
		% within Motivasi Santri Putri Kelas 1 SMP Kebersihan Gigi dan Mulut	100,0%	0,0%	100,0%
		% within Hygiene Index Pemeriksaan Gigi dan Mulut SantriPutri Kelas1 SMP	100,0%	0,0%	10,0%
		% of Total	10,0%	0,0%	10,0%
	Sedang	Count	0	9	9
		% within Motivasi Santri Putri Kelas 1 SMP Kebersihan Gigi dan Mulut	0,0%	100,0%	100,0%
		% within Hygiene Index Pemeriksaan Gigi dan Mulut SantriPutri Kelas1 SMP	0,0%	25,0%	22,5%
		% of Total	0,0%	22,5%	22,5%
	Kurang	Count	0	27	27
		% within Motivasi Santri Putri Kelas 1 SMP Kebersihan Gigi dan Mulut	0,0%	100,0%	100,0%
		% within Hygiene Index Pemeriksaan Gigi dan Mulut SantriPutri Kelas1 SMP	0,0%	75,0%	67,5%
		% of Total	0,0%	67,5%	67,5%
	Total	Count	4	36	40
% within Motivasi Santri Putri Kelas 1 SMP Kebersihan Gigi dan Mulut		10,0%	90,0%	100,0%	
% within Hygiene Index Pemeriksaan Gigi dan Mulut SantriPutri Kelas1 SMP		100,0%	100,0%	100,0%	
% of Total		10,0%	90,0%	100,0%	

Chi-Square Tests			
	Value	df	Asymptotic Significance (2-sided)
Pearson Chi-Square	40,000 ^a	2	,000
Likelihood Ratio	26,007	2	,000
Linear-by-Linear Association	24,190	1	,000
N of Valid Cases	40		

a. 4 cells (66,7%) have expected count less than 5. The minimum expected count is ,40.

5. Hubungan Sikap Santri Putri dengan Kebersihan Gigi dan Mulut Hygiene Index Santri Putri Kelas 1 SMP

Sikap Santri Putri Kelas1 SMP * Hygiene Index Pemeriksaan Gigi dan Mulut SantriPutri Kelas1 SMP Crosstabulation					
			Hygiene Index Pemeriksaan Gigi dan Mulut SantriPutri Kelas1 SMP		Total
			Baik	Buruk	
Sikap Santri Putri Kelas1 SMP	Baik	Count	3	0	3
		% within Sikap Santri Putri Kelas1 SMP	100,0%	0,0%	100,0%
		% within Hygiene Index Pemeriksaan Gigi dan Mulut SantriPutri Kelas1 SMP	75,0%	0,0%	7,5%
		% of Total	7,5%	0,0%	7,5%
	Sedang	Count	1	15	16
		% within Sikap Santri Putri Kelas1 SMP	6,3%	93,8%	100,0%
		% within Hygiene Index Pemeriksaan Gigi dan Mulut SantriPutri Kelas1 SMP	25,0%	41,7%	40,0%
		% of Total	2,5%	37,5%	40,0%
	Kurang	Count	0	21	21
		% within Sikap Santri Putri Kelas1 SMP	0,0%	100,0%	100,0%
		% within Hygiene Index Pemeriksaan Gigi dan Mulut SantriPutri Kelas1 SMP	0,0%	58,3%	52,5%
		% of Total	0,0%	52,5%	52,5%
Total		Count	4	36	40
		% within Sikap Santri Putri Kelas1 SMP	10,0%	90,0%	100,0%
		% within Hygiene Index Pemeriksaan Gigi dan Mulut SantriPutri Kelas1 SMP	100,0%	100,0%	100,0%
		% of Total	10,0%	90,0%	100,0%

Chi-Square Tests			
	Value	df	Asymptotic Significance (2-sided)
Pearson Chi-Square	29,583 ^a	2	,000
Likelihood Ratio	18,525	2	,000
Linear-by-Linear Association	15,698	1	,000
N of Valid Cases	40		
a. 4 cells (66,7%) have expected count less than 5. The minimum expected count is ,30.			



LAMPIRAN 7

**DOKUMENTASI
PENELITIAN**

DOKUMENTASI SURVEI AWAL

DOKUMENTASI TAPAK DEPAN SMP PLUS PONDOK PESANTREN AMANAH MUHAMMADIAH KOTA TASIKMALAYA



DOKUMENTASI POKESTREN SMP PLUS PONDOK PESANTREN AMANAH MUHAMMADIAH KOTA TASIKMALAYA.



DOKUMENTASI ASRAMA PUTRI SMP PLUS PONDOK PESANTREN AMANAH MUHAMMADIAH KOTA TASIKMALAYA



DOKUMENTASI BAPAK KEPALA SEKOLAH SMP PLUS PONDOK PESANTREN AMANAH MUHAMMADIAH KOTA TASIKMALAYA.



**DOKUMENTASI PENELITIAN BERSAMA BAPAK KEPALA SEKOLAH
SMP**



**DOKUMENTASI PENELITIAN PEMERIKSAAN SANTRI PUTRI
MENGUNAKAN ALAT UKUR *HYGIENE INDEX***





**DOKUMENTASI PENELITIAN PENGISIAN KUESIONER MOTIVASI
DAN SIKAP**





FOTO PENELITIAN BERSAMA SANTRI PUTRI KELAS 1 SMP



A decorative scroll graphic with a black outline and grey shading on the top and bottom edges, containing the following text:

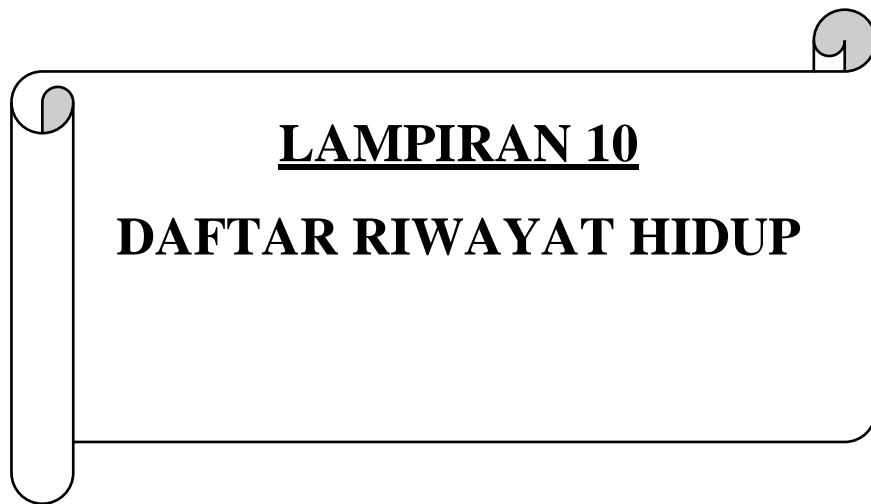
LAMPIRAN 8
STRUKTUR ORGANISASI
PESANTREN



LAMPIRAN 9
JADWAL PENELITIAN

JADWAL PENELITIAN

No	Kegiatan	Bulan															
		Februari				Maret				April				Mei			
		1	2	3	4	1	2	3	4	1	2	3	4	1	2	3	4
1	Review Jurnal																
2	Pengajuan Judul																
3	Survey Awal: Pengumpulan data																
4	Penyusunan Proposal																
5	Pra Penelitian: pemeriksaan OHI-S																
6	Seminar Proposal																
7	Persiapan Penelitian																
8	Perizinan																
9	Persiapan alat dan bahan penelitian																
10	Penelitian																
11	Penelitian Pemeriksaan awal																
12	Pemeriksaan HI dan pembagian kuesioner pada santri putri																
13	Pengolahan data																
14	Penyusunan laporan																
15	Penyusunan skripsi																
16	Sidang skripsi																



LAMPIRAN 10
DAFTAR RIWAYAT HIDUP

Daftar Riwayat Hidup

Nama : Ega Nelvi Liviyantika
Nim : P20625218007
Tempat, Tanggal Lahir : Cirebon, 25 Juli 1999
E-mail : eganelviliviyantika03@gmail.com
Alamat : Ds. Jatiseeng Dusun Pahing RT 001/RW 002
Kec.Ciledug Kab. Cirebon.

Daftar Riwayat Pendidikan

1. SD : SD Negeri 1 CiledugKulon
2. SMP : SMP Negeri 1 CiledugKulon
3. SMA : PondokPesantren Modern AL- IkhlahCiawilor
CiawiGebangJawa Barat.
4. INSTITUSI : PoliteknikKesehatanKementrianKesehatan
Tasikmalaya Program StudiTerapan Gigi Jurusan
Keperawatan Gigi Tahun 2022